



Thymian-Linsen mit Tomaten

unter cremiger Süßkartoffelhaube



30-40min



2 Personen

Ursprünglich wurde der traditionelle „Shepherd’s Pie“ mit Fleischresten zubereitet. Das muss nicht sein: Wir verpassen dem Klassiker heute ein zeitgemäßes Update und haben hier für dich alle Zutaten, die du für eine herzhafte Sauce mit Linsen, Selleriestücken und zartem Babyspinat brauchst, die unter einem feinen Süßkartoffelpüree gebacken wird. Lecker!

Was du von uns bekommst

- 2 Süßkartoffeln
- 1 Karotte
- 2 Stangensellerie ⁹
- 1 Zwiebel
- 5g Thymian
- 1 Dose Linsen
- 1 Stückchen Hartkäse ^{3,7}
- 1 Dose gehackte Tomaten
- 1 Päckchen Gemüsebrühgewürz
- 25ml Sojasauce ^{1,6}
- 100g Babyspinat

Was du zu Hause benötigst

- Salz und Pfeffer
- Zucker
- Olivenöl

Küchenutensilien

- Backofen mit Grillfunktion
- Auflaufform
- mittelgroßer Topf
- große Pfanne
- Kartoffelstampfer
- Sparschäler
- Messbecher
- Küchenreibe
- Sieb

Vergiss nicht, das Gemüse vor der Zubereitung gründlich zu waschen, insbesondere grünes Blattgemüse und Salate.

Allergene

Gluten (1), Eier (3), Sojabohnen (6), Milch (7), Sellerie (9). Kann Spuren von anderen Allergenen enthalten.

Nährwertangaben pro Portion

Energie 524kcal, Fett 11.3g, Kohlenhydrate 72.3g, Eiweiß 22.1g




1. Süßkartoffeln kochen

Den Backofen mit Grillfunktion oder Ober-/Unterhitze auf 220°C vorheizen. Die **Süßkartoffeln** und die **Karotte** schälen und in 2-3cm große Stücke schneiden. In einem mittelgroßen Topf mit Salzwasser bedeckt zum Kochen bringen und anschließend leicht köchelnd in 15-20Min. weich kochen. Mit einer Tasse etwas **Kochwasser** abschöpfen, dann das **Gemüse** in ein Sieb abgießen.



4. Sauce fertigstellen

Den **Sellerie** mit den **gehackten Tomaten** und 200ml Wasser ablöschen, dann das **Brühgewürz** und 1TL Zucker unterrühren und die **Sauce** 8-10Min. sanft einköcheln lassen. Die **Linsen**, die **1/2 der Sojasauce** und nach und nach den **Spinat** unterrühren. Mit Salz und Pfeffer sowie ggf. der **restlichen Sojasauce** abschmecken.




2. Zutaten vorbereiten

Den **Sellerie** in ca. 0,5cm breite Scheiben schneiden. Die **Zwiebel** schälen, halbieren und in feine Streifen schneiden. Die **Thymianblätter** von den Stängeln streifen und ggf. klein schneiden. Die **Linsen** in ein Sieb abgießen und abtropfen lassen. Den **Käse** fein reiben.




5. Süßkartoffeln stampfen

Die **Süßkartoffeln** und die **Karotten** mit einem Kartoffelstampfer zu einem cremigen **Püree** stampfen, dabei nach Bedarf etwas **Kochwasser** hinzugeben. Den **Käse** unterrühren und das **Püree** mit Salz und Pfeffer abschmecken. **Tipp:** Wer mag, kann das **Püree** mit etwas Butter verfeinern.



3. Sellerie anbraten

Den **Sellerie** und die **Zwiebeln** in einer großen Pfanne mit 1EL Olivenöl bei mittlerer Hitze 3-4Min. anbraten. Den **Thymian** dazugeben und ca. 30Sek. mitbraten.



6. Auflauf überbacken

Die **Linsen-Gemüse-Sauce** in eine Auflaufform geben und mit dem **Süßkartoffel-Karotten-Püree** bedecken. Auf einer der oberen Schienen 6-8Min. im Ofen überbacken und sofort servieren.