

Hähnchenbrust mit Penne

und Walnuss-Basilikum-Pesto



20-30min



3-4 Personen

Heute findet zusammen, was zusammengehört: zarte Hähnchenwürfel und fruchtige Kirschtomaten, leckere italienische Pasta und ein selbst gemachtes Pesto aus frischem Basilikum, gerösteten Walnüssen und geriebenem Käse – lasst es euch schmecken!


- 2 Packungen gewürfelte Hähnchenbrust
- 500g Penne ¹
- 100g Walnusskerne ¹⁵
- 40g Basilikum
- 2 Stücke italienischer Hartkäse ⁷
- 500g Kirschtomaten

- Salz und schwarzer Pfeffer
- Olivenöl

- große Topf
- große Pfanne
- Stabmixer mit hohem Gefäß
- Messbecher
- Küchenreibe
- Sieb

Allergene
Gluten (1), Milch (7), Nüsse (15). Kann
Spuren von anderen Allergenen
enthalten.

Energie 972kcal, Fett 39.9g,
Kohlenhydrate 98.1g, Eiweiß 50.9g



1. Fleisch würzen

Das **Fleisch** trocken tupfen und mit 2EL Olivenöl sowie je 1 kräftigen Prise Salz und Pfeffer vermengen.




2. Walnüsse anrösten

In einem großen Topf ausreichend gesalzenes Wasser für die **Pasta** zum Kochen bringen. Die **Walnüsse** in einer großen Pfanne bei mittlerer Hitze ohne Zugabe von Fett 2-3Min. leicht anrösten. Auf einem Teller beiseitestellen, die Pfanne aufbewahren.



3. Pesto zubereiten

Das **Basilikum samt Stängeln** grob schneiden und in ein hohes Gefäß geben. Den **Käse** fein reiben. Die **1/2 des Käses, 3/4 der Walnüsse** und 2-3EL Olivenöl zu dem **Basilikum** geben und alles mit einem Stabmixer zu einem cremigen **Pesto** pürieren. Mit Salz und Pfeffer abschmecken.




4. Tomaten schneiden

Die **Tomaten** halbieren. Die **Pasta** in das kochende Wasser geben und in 7-9Min. bissfest kochen. Mit einem Messbecher ca. **150ml Pastawasser** abschöpfen, dann die **Pasta** in ein Sieb abgießen, zurück in den Topf geben und warm halten.



5. Fleisch braten

Das **Fleisch** in der Pfanne bei starker Hitze 2-3Min. scharf anbraten. Nach Belieben erneut mit Salz und Pfeffer würzen, dann die **Tomaten** dazugeben und 1-2Min. bei mittlerer Hitze mitbraten.



6. Pasta fertigstellen

Die **Pasta** mit dem **Pesto** und **Pastawasser** vermengen, nach Bedarf noch etwas mehr Wasser hinzufügen. Das **Fleisch** und die **Tomaten** auf der **Pasta** anrichten, mit dem **restlichen Käse** und den **restlichen Walnüssen** garnieren und servieren.