



Indischer Käsetoast mit Kräuterchutney

dazu Karotten-Rosinen-Salat



ca. 25min



3-4 Personen

Du willst simpel, aber lecker? Einen überraschenden Aromakick ohne viel Aufwand? Neues entdecken? Wenn es mit dem Reisen derzeit auch eher mau aussieht, kann man ja zumindest die Geschmacksknospen auf kulinarische Spritztour schicken: Würziges Garam Masala veredelt den indisch inspirierten Käsetoast, der mit einem frischen Chutney aus Koriander, Minze und Cashews sowie leckerem Rohkostsalat daherkommt. Na dann, los!

- 50g Rosinen ¹²
- 50g Cashewkerne ¹⁵
- 60g Minze & Koriander
- 2 rote Zwiebeln
- 3 Tomaten
- 3 Packungen veganes Toastbrot ¹
- 1 Päckchen Garam-Masala-Gewürzmischung
- 300g Reibekäse ⁷
- 2 Karotten


- 3EL Butter ⁷
- Salz und schwarzer Pfeffer
- Zucker
- Olivenöl
- Essig

- 2 große Pfannen
- Stabmixer mit hohem Gefäß
- Küchenreibe
- Sieb

Allergene


Nährwertangaben pro Portion

Energie 876kcal, Fett 51.5g,
Kohlenhydrate 70.8g, Eiweiß 29.9g



1. Zutaten vorbereiten

Die **Rosinen** in einer kleinen Schüssel in etwas heißem Wasser einweichen und beiseitestellen. Die **Cashewkerne** grob hacken. Die **Minzeblätter** von den Stängeln zupfen. Den **Koriander samt Stängeln** grob schneiden. Die **Zwiebeln** schälen, halbieren und fein würfeln.




4. Toasts belegen

Die **Tomaten** in dünne Scheiben schneiden. Die **Toastscheiben** auf einer Seite mit Butter bestreichen und mit der **1/2 des Garam Masalas** und je 1 Prise Salz würzen. Die **ungebutterten Seiten** mit **Chutney** bestreichen. Die **1/2 der Toastscheiben** auf der **Chutneyseite** mit dem **Käse** und den **Tomaten** belegen. Mit den **übrigen Scheiben**, gebutterte Seiten nach außen, abdecken.



2. Zwiebeln anbraten

3/4 der Zwiebelwürfel in einer großen Pfanne mit 1TL Olivenöl und 2 Prisen Salz bei mittlerer Hitze ca. 3Min. anbraten. 2TL Zucker und 4EL Essig dazugeben und die Pfanne vom Herd nehmen, sobald sich der Zucker aufgelöst hat.




5. Toasts braten

Die **Käsetoasts** in der zuvor benutzten sowie einer weiteren großen Pfanne bei mittlerer Hitze auf jeder Seite 2-3Min. braten, bis der **Käse** geschmolzen und das **Toastbrot** goldbraun ist.



3. Chutney zubereiten

Die **angebratenen Zwiebelwürfel**, die **Minzeblätter**, den **Koriander samt Stängeln**, die **Cashewkerne** und 1 Prise Pfeffer in einem hohen Gefäß mit einem Stabmixer zu einem möglichst cremigen **Chutney** pürieren, ggf. mit mehr Salz und Pfeffer würzen. Die Pfanne auswaschen und aufbewahren.



6. Karottensalat zubereiten

Die **Karotten** ggf. schälen und grob raspeln.
Die **Rosinen** in ein Sieb abgießen, abtropfen lassen und mit den **restlichen Zwiebelwürfeln**, den **Karotten**, 2EL Olivenöl, 1-2EL Essig, dem **restlichen Garam Masala** und 2 kräftigen Prisen Salz vermengen. Die **Käsetoasts** diagonal halbieren und mit dem **Karottensalat** servieren.