



Asiatishche Hähnchen-Bowl

mit Blumenkohlreis und Guacamole



20-30min



2 Personen

Eine köstliche und gesunde Bowl erwartet dich heute! Mit einem raffinierten „Reis“ aus geriebenem Blumenkohl, der im Ofen geröstet wird, zartem Hähnchenbrustfilet, cremiger Guacamole, knackigen Karotten und asiatischen Aromen ist dabei der Genuss garantiert. Lasst es euch schmecken!

Was du von uns bekommst

- 1 Packung Hähnchenbrustfilet
- 1 Packung Sojasauce ^{1,6}
- 1 Päckchen Madras-Currypulver ¹⁰
- 1 Blumenkohl
- 1 Knoblauchzehe
- 10g Koriander
- 1 Becher Joghurt ⁷
- 1 Päckchen Sriracha-Sauce
- 1 Karotte
- 1 Lauchzwiebel
- 1 Becher Guacamole
- 1 Päckchen Sesam ¹¹

Was du zu Hause benötigst

- Salz
- Zucker
- Pflanzenöl
- Essig

Küchenutensilien

- Backofen
- Backblech und Backpapier
- mittelgroße Pfanne
- Küchenreibe


Vergiss nicht, das Gemüse vor der Zubereitung gründlich zu waschen, insbesondere grünes Blattgemüse und Salate.

Allergene

Gluten (1), Sojabohnen (6), Milch (7), Senf (10), Sesamsamen (11). Kann Spuren von anderen Allergenen enthalten.

Nährwertangaben pro Portion

Energie 609kcal, Fett 39.3g, Kohlenhydrate 20.3g, Eiweiß 39.3g




1. Fleisch würzen

Den Backofen auf 220°C (200°C Umluft) vorheizen. **2TL Sojasauce** mit **1TL Currypulver**, 1TL Pflanzenöl und 1 Prise Zucker verrühren. Das **Fleisch** trocken tupfen, mit der **Würzsauce** einreiben und abgedeckt beiseitestellen.




2. Blumenkohlreis rösten

Den **Blumenkohl** vierteln und mit einer Küchenreibe grob raspeln. **Tipp:** Wer einen Küchenmixer hat, kann den **Blumenkohl** auch damit zerkleinern. Den **geriebenen Blumenkohl** mit 2EL Pflanzenöl, dem **restlichen Currypulver** und 1 Prise Salz gut vermengen, gleichmäßig auf einem mit Backpapier ausgelegten Backblech verteilen und im Ofen ca. 10Min. rösten.



3. Dressing anrühren

Den **Knoblauch** schälen und fein würfeln. Den **Koriander samt Stängeln** fein schneiden. Den **Joghurt**, den **Knoblauch**, die **1/2 der Sriracha-Sauce**, 1-2TL Essig und ca. **1/3 des Korianders** verrühren. **Tipp:** Wer es **schärfer** mag, kann auch **mehr Sriracha-Sauce** verwenden.



4. Fleisch braten

Das **Fleisch** in einer mittelgroßen Pfanne mit 1EL Pflanzenöl bei starker Hitze auf jeder Seite 2-3Min. scharf anbraten. Auf das Backblech geben und 5-8Min. im Ofen garen, bis das **Fleisch** auch in der Mitte durch ist. **Tipp:** Die **Garzeit** kann je nach **Dicke des Fleisches** variieren. Das **Fleisch** anschließend 2-3Min. auf einem Teller ruhen lassen.



5. Gemüse schneiden

Inzwischen die **Karotte** ggf. schälen und grob raspeln. Die **Lauchzwiebel** schräg in dünne Ringe schneiden.



6. Anrichten und servieren

Den **Blumenkohlreis** auf tiefe Teller oder Schalen verteilen. Das **Fleisch** in ca. 1cm dicke Scheiben schneiden und mit den **Karotten**, der **Guacamole** und den **Lauchzwiebeln** auf dem **Blumenkohlreis** anrichten. Mit dem **Dressing** beträufeln, mit dem **restlichen Koriander** und dem **Sesam** garnieren und servieren.