



## Hähnchen in Orangensauce

dazu Brokkoli-Lauch-Gemüse und Reis



20-30min



2 Personen

Hähnchen in Orangensauce ist das vermutlich beliebteste chinesische Gericht in Nordamerika. Dort wird es sogar in Schulkantinen und auf Militärbasen serviert. Tatsächlich hat das Gericht, so wie wir es kennen, mit dem chinesischen Original nicht mehr viel zu tun. Das tut seinem Geschmack aber keinen Abbruch! Wer das goldbraun gebratene Hähnchen in der fruchtig-süßen Sauce einmal gekostet hat, kommt davon nicht mehr los.



- 200g Basmatireis
- 1 Packung Brokkoli
- 1 Stange Lauch
- 1 Knoblauchzehe
- 1 Stück Ingwer
- 1 unbehandelte Orange
- 2 Päckchen Maisstärke
- 2 Packungen Sojasauce <sup>1,6</sup>
- 1 Päckchen Chiliflocken
- 1 Packung gewürfelte Hähnchenbrust

- Salz und schwarzer Pfeffer
- Zucker
- Pflanzenöl

- kleiner Topf mit Deckel
- 2 große Pfannen
- Messbecher
- Küchenreibe
- Zitronenpresse
- Sieb

Energie 909kcal, Fett 30.0g,  
Kohlenhydrate 114.2g, Eiweiß 44.7g



In einem kleinen Topf 400ml leicht gesalzenes Wasser zum Kochen bringen. Den **Reis** in einem Sieb unter fließendem Wasser abspülen, bis das Wasser klar bleibt. Sobald das Wasser kocht, den **Reis** hineingeben und abgedeckt bei niedrigster Hitze 10-12Min. kochen, bis das Wasser aufgesogen und der **Reis** gar ist. Noch ca. 5Min. ohne Hitzezufuhr ziehen lassen.



Den **Brokkoli**, den **Lauch**, den **Knoblauch** und den **Ingwer** mit 1-2EL Pflanzenöl in einer großen Pfanne bei starker Hitze ca. 2Min. anbraten, dabei regelmäßig umrühren. Die **restliche Sojasauce** und 2EL Wasser hinzufügen und bei mittlerer Hitze 4-5Min. köcheln lassen. Nach Geschmack mit Salz und Pfeffer würzen und bis zum Servieren warm halten.



Den **Brokkoli** in mundgerechte Röschen schneiden. Den **Lauch** längs halbieren und in feine Streifen schneiden. Den **Knoblauch** und die **1/2 des Ingwers** schälen und fein reiben oder sehr fein würfeln. **Tipp:** Wer mag, kann auch mehr **Ingwer** verwenden. **1TL Orangenschale** abreiben, dann die **Orange** halbieren und auspressen.






Das **Fleisch** trocken tupfen, mit je 1 kräftigen Prise Salz und Pfeffer würzen und in der **restlichen Maisstärke** wenden, bis es vollständig bedeckt ist. Das **Fleisch** mit 3-4EL Pflanzenöl in einer zweiten großen Pfanne bei mittlerer bis starker Hitze 5-6Min. braten, bis es goldbraun und gar ist.



**2EL Orangensaft** mit **1/2 Päckchen Maisstärke** gut vermischen, bis keine Klümpchen vorhanden sind. Den **restlichen Orangensaft**, **1TL Orangenschale**, die **1/2 der Sojasauce**, **1-2TL Zucker** und **3-4EL Wasser** dazugeben. Die **1/2 der Chiliflocken** einrühren, wenn etwas Schärfe gewünscht wird.



Die **Sauce** zum **Fleisch** in die Pfanne geben und aufkochen lassen. Darauf achten, dass das **Fleisch** vollständig von der **Sauce** bedeckt ist. Ca. 1 Min. köcheln lassen, bis die **Sauce** etwas eingedickt ist. Das **Hähnchen in Orangensauce** mit dem **Gemüse** auf dem **Reis** anrichten und servieren. Wer es besonders scharf mag, fügt noch ein paar **Chiliflocken** hinzu.

Schau dir das Rezept in deinem Konto auf [marleyspoon.de](https://marleyspoon.de) an.    **#marleyspooning**