



## Regenbogen-Karottensalat

mit Quinoa und Fetakäse



20-30min



3-4 Personen

Quinoa wird seit Jahrtausenden in Südamerika kultiviert. Für diesen farnefrohen Salat verfeinerst du die glutenfreien Körnchen mit dem feinen, nussigen Geschmack mit saftiger Orange und viel frischem Dill, Schnittlauch und Petersilie. Dazu servierst du Möhren, deren Süße durch das Backen im Ofen noch intensiviert wird, und herrlich frischen Fetakäse. Der fruchtig-saure Sumach „on top“ rundet das Gericht perfekt ab.



## Was du von uns bekommst

- 2 lila Karotten
- 2 gelbe Karotten
- 2 Karotten
- 400g Quinoa
- 25g Petersilie, Dill & Schnittlauch
- 2 unbehandelte Orangen
- 2 Packungen Fetakäse <sup>7</sup>
- 1 Päckchen Sumach

## Was du zu Hause benötigst

- Salz und schwarzer Pfeffer
- Olivenöl
- Essig

## Küchenutensilien

- Backofen
- Backblech und Backpapier
- mittelgroßer Topf mit Deckel
- Messbecher
- Küchenreibe
- Zitronenpresse
- Sieb

Vergiss nicht, das Gemüse vor der Zubereitung gründlich zu waschen, insbesondere grünes Blattgemüse und Salate.

### Allergene

Milch (7). Kann Spuren von anderen Allergenen enthalten.


### Nährwertangaben pro Portion

Energie 669kcal, Fett 30.2g, Kohlenhydrate 72.3g, Eiweiß 25.1g




### 1. Karotten rösten

Den Backofen auf 220°C (200°C) vorheizen. Die **Karotten** ggf. schälen, längs halbieren und schräg in 1-2cm dicke Scheiben schneiden. Auf einem mit Backpapier ausgelegten Backblech mit 2EL Olivenöl sowie je 1 kräftigen Prise Salz und Pfeffer vermengen, gleichmäßig verteilen und 15-20Min. im Ofen goldbraun und bissfest rösten.




### 4. Dressing mischen

Für das **Dressing** die **Kräuter** mit **1TL Orangenabrieb**, **1-2EL Orangensaft**, 1EL Olivenöl und 2-3EL Essig mischen. Mit Salz und Pfeffer abschmecken, nach Geschmack mehr **Orangenabrieb** dazugeben.



### 2. Quinoa kochen

In einem mittelgroßen Topf 850ml leicht gesalzenes Wasser zum Kochen bringen. Die **Quinoa** in einem feinmaschigen Sieb mit warmem Wasser abspülen, in das kochende Wasser geben und 10-12Min. abgedeckt bei niedriger bis mittlerer Hitze sanft köcheln lassen. Vom Herd nehmen und bis zum Servieren warm halten.



### 5. Karotten würzen

Die **gerösteten Karotten** mit ca. der **1/2 des Orangendressings** vermengen.



### 3. Kräuter schneiden

Die **Petersilie** und den **Dill** samt Stängeln fein hacken. Den **Schnittlauch** in kleine Röllchen schneiden. Von **1 Orange** ca. **2TL Schale** abreiben, dann die **Orange** halbieren und auspressen. Die **zweite Orange** schälen und in kleine Stücke schneiden.



### 6. Salat fertigstellen

Den **Feta** mit den Fingern oder eine Gabel grob zerkrümeln. Die **Quinoa** mit ca. **2/3 des Fetas** und dem **restlichen Dressing** vermischen. Die **Karotten** und die **Orangenstücke** auf der **Quinoa** anrichten und mit dem **restlichen Feta**, dem **restlichen Orangenabrieb** und dem **Sumach** garniert servieren.