

# MARLEY SPOON



## Pasta mit Bolognese griechische Art

mit Feta und schwarzen Oliven



ca. 20min



6 Portionen

Mit Tomatensauce und saftigem Hack vom Schwein kannst du eigentlich nichts falsch machen. Zur leckeren Pasta gibt es dann noch würzige Oliven, die die Sauce aufpeppen, und cremig-salzigen Fetakäse als Topping. Lass es dir schmecken!

## Was du von uns bekommst

- 600g Bio-Conchiglie <sup>1</sup>
- 2 Zwiebeln
- 2 Knoblauchzehen
- 3 Karotten
- 2 Pck. schwarze Oliven
- 300g Feta <sup>2</sup>
- 2 Pck. griechische Gewürzmischung
- 3 Dosen gehackte Tomaten
- 750g Schweinehackfleisch

## Was du zu Hause benötigst

- Salz und Pfeffer
- Olivenöl

## Küchenutensilien

- 2 große Töpfe
- Küchenreibe
- Sieb

Vergiss nicht, das Gemüse vor der Zubereitung gründlich zu waschen, insbesondere grünes Blattgemüse und Salate.

### Allergene

Gluten (1), Milch (2). Kann Spuren von anderen Allergenen enthalten.

### Nährwertangaben pro Portion

Energie 897kcal, Fett 35.4g, Kohlenhydrate 92.2g, Eiweiß 48.1g




### 1. Gemüse schneiden

In einem großen Topf ausreichend leicht gesalzenes Wasser für die **Pasta** zum Kochen bringen. Die **Zwiebeln** schälen, halbieren und fein würfeln. Den **Knoblauch** schälen und ebenfalls fein würfeln.




### 2. Zutaten vorbereiten

Die **Karotten** ggf. schälen und mit einer Küchenreibe grob raspeln. Die **Oliven** ggf. abtropfen lassen und halbieren. Den **Feta** mit den Fingern oder einer Gabel zerkrümeln.




### 3. Gemüse braten

Die **Karotten** und die **Zwiebeln** in einem zweiten Topf mit 2EL Olivenöl bei mittlerer Hitze ca. 2Min. anschwitzen. Den **Knoblauch**, die **Oliven** und die **Gewürzmischung** unterrühren und ca. 1Min. mitbraten. Dann die **gehackten Tomaten** unterrühren.



### 4. Sauce kochen

Das **Hackfleisch** zum **Gemüse** in den Topf geben, gut unterrühren und die **Sauce** 10-12Min. bei niedriger bis mittlerer Hitze sanft köcheln lassen.



### 5. Pasta kochen

Die **Pasta** in das kochende Wasser geben und in 9-11Min. bissfest kochen. Mit einer Tasse etwas **Pastawasser** abschöpfen, dann die **Pasta** in ein Sieb abgießen und abtropfen lassen.



### 6. Pasta fertigstellen

Die **Pasta** mit der **Sauce** vermengen, dabei ggf. etwas **Pastawasser** hinzufügen, bis die **Pasta** gleichmäßig von **Sauce** bedeckt sind. Mit Salz und Pfeffer abschmecken und mit dem **Feta** garniert servieren.