

# MARLEY SPOON



## Bio-Hähnchenbrust mit Petersilienkruste

auf Spätzle in cremiger Pilz-Lauch-Sauce



ca. 30min



2 Portionen

Heute ziert deinen Teller ein Träumchen von guter Hausmannskost wie früher bei Oma. In eine cremige Lauchsauce mit feinen Champignons, die übrigens für besonders fixes Gelingen praktischerweise bereits vorgeschnitten sind, schmiegen sich die unwiderstehlichen Spätzle. Obenauf posiert in aromatischer Petersilie und massig Knoblauch knusprig angebratene, aber innen schön saftige Bio-Hähnchenbrust. Mmh, lecker! Was will man mehr?

## Was du von uns bekommst

- 200g geschnittener Lauch
- 1 Knoblauchzehe
- 10g Petersilie
- 1 Bio-Hähnchenbrustfilet
- 200g geschnittene Champignons
- 1 Pck. Hühnerbrühwürz
- 400g frische Spätzle <sup>1,2</sup>

## Was du zu Hause benötigst

- 150ml Milch <sup>3</sup>
- 1TL Weizenmehl <sup>2</sup>
- Salz und Pfeffer
- Olivenöl

## Küchenutensilien

- mittelgroßer Topf
- mittelgroße Pfanne
- Messbecher
- Knoblauchpresse

Vergiss nicht, das Gemüse vor der Zubereitung gründlich zu waschen, insbesondere grünes Blattgemüse und Salate.

## Kochtipp

Falls die Sauce zu dickflüssig ist, vor dem Abschmecken esslöffelweise Wasser hinzufügen, bis die gewünschte Konsistenz erreicht ist.

## Allergene

Eier (1), Gluten (2), Milch (3). Kann Spuren von anderen Allergenen enthalten.


## Nährwertangaben pro Portion

Energie 684kcal, Fett 25.3g,  
Kohlenhydrate 69.0g, Eiweiß 44.2g



### 1. Gemüse schneiden

Den **Lauch** längs halbieren, dann quer in dünne Scheiben schneiden. Den **Knoblauch** schälen und durch eine Knoblauchpresse drücken oder fein reiben. Die **Petersilie** fein hacken.




### 4. Gemüse braten

In der Zwischenzeit den **Lauch** und die **Pilze** mit 1EL Olivenöl und je 1 kräftigen Prise Salz und Pfeffer in einem mittelgroßen Topf bei mittlerer Hitze 4–6Min. braten, bis das **Gemüse** weich wird.




### 2. Fleisch vorbereiten

Den **Knoblauch** und die **½ der Petersilie** mit 1EL Olivenöl und 1 kräftigen Prise Salz vermengen. Das **Fleisch** trocken tupfen und horizontal halbieren, dann mit dem **Petersilien-Öl** einreiben und dieses mit den Fingern gut festdrücken, damit so viel wie möglich davon haften bleibt.



### 5. Sauce ansetzen

Das **Gemüse** mit 1TL Mehl bestäuben und gut verrühren. Dann die **½ des Brühwürzes** unterrühren, mit 150ml Milch ablöschen und aufkochen.



### 3. Fleisch braten

Das **Fleisch** in einer mittelgroßen Pfanne bei mittlerer Hitze 5–6Min. braten, dann wenden und weitere 5–6Min. braten. Aus der Pfanne nehmen und beiseitestellen.



### 6. Spätzle zubereiten

Die **Spätzle** mit der **Sauce** vermengen und unter ständigem Rühren ca. 1Min. köcheln lassen. Die **Sauce** bei mittlerer Hitze 2–4Min. sanft weiter köcheln lassen, bis die **Sauce** eingedickt ist und die **Spätzle** gar sind. Mit Salz und Pfeffer abschmecken. Die **Spätzle** auf Teller verteilen, das **Fleisch** darauf anrichten und mit der **übrigen Petersilie** garniert servieren.