



Gemüsecurry mit Kokos-Erdnuss-Sauce

und duftendem Jasminreis



ca. 30min



3 Portionen

Verrückt nach Erdnüssen? Liebst du Curry? Unsere Köchin Amanda hat beides in einem unwiderstehlich würzigen Gericht vereint! Der köstliche Geschmack kommt vom duftenden Madras-Currypulver, welches dem feinen Mahl seine goldgelbe Farbe verleiht. Paprika und Champignons werden blitzschnell in einer cremigen Kokosmilchsauce mit Erdnussbutter zubereitet und mit Erdnüssen und Koriander bestreut serviert. Perfekt!

Was du von uns bekommst

- 300g Jasminreis
- 10g Koriander
- 2 Knoblauchzehen
- 2 Paprika
- 500g Champignons
- 2 Pck. Madras-Currypulver ¹
- 2 Pck. Erdnussbutter ²
- 400ml Kokosmilch
- 25ml Tamari-Sojasauce ³
- 50g Erdnüsse, geröstet & gesalzen ²

Was du zu Hause benötigst

- Salz und Pfeffer
- Zucker
- Pflanzenöl

Küchenutensilien

- mittelgroßer Topf mit Deckel
- große Pfanne
- Messbecher
- Sieb

Vergiss nicht, das Gemüse vor der Zubereitung gründlich zu waschen, insbesondere grünes Blattgemüse und Salate.

Allergene

Senf (1), Erdnüsse (2), Sojabohnen (3). Kann Spuren von anderen Allergenen enthalten.

Nährwertangaben pro Portion

Energie 841kcal, Fett 46.8g, Kohlenhydrate 78.8g, Eiweiß 25.2g



1. Reis kochen

In einem mittelgroßen Topf 450ml leicht gesalzenes Wasser zum Kochen bringen. **225g Reis** in einem Sieb unter fließendem Wasser abspülen, bis das Wasser klar bleibt. Sobald das Wasser kocht, den **Reis** hineingeben und abgedeckt bei niedrigster Hitze 10-12Min. kochen, bis das Wasser aufgesogen und der **Reis** gar ist. Noch ca. 5Min. ohne Hitzezufuhr ziehen lassen.



4. Curry köcheln

3EL Erdnussbutter oder mehr nach Geschmack und **3EL Kokosmilch** zum **Gemüse** in die Pfanne geben und rühren, bis sich die **Erdnussbutter** aufgelöst hat. Dann die **restliche Kokosmilch**, **1EL Sojasauce** und 100ml Wasser angießen und das **Curry** bei niedriger Hitze 4-5Min. sanft köcheln lassen, bis das **Gemüse** gar ist.



2. Koriander schneiden

Den **Koriander samt Stängeln** fein schneiden. Den **Knoblauch** schälen und fein würfeln.



5. Curry verfeinern

Das **Curry** mit ca. **2/3 des Korianders** und 1TL Zucker verfeinern und nach Geschmack mit der **restlichen Sojasauce** oder Salz nachwürzen.



3. Gemüse anbraten




Die **Paprika** vierteln, entkernen und in dünne Streifen schneiden. Die **Pilze** ggf. säubern und in dünne Scheiben schneiden. Den **Knoblauch** in einer großen Pfanne mit 1EL Pflanzenöl bei mittlerer Hitze ca. 30Sek. anbraten. Die **Paprika**, die **Pilze** und das **Currypulver** dazugeben und 2-3Min. braten. Mit Salz und Pfeffer abschmecken.



6. Anrichten und servieren

Das **Curry** mit dem **Reis** anrichten, mit dem **restlichen Koriander** und den **Erdnüssen** garnieren und servieren.

Verzichte auf gedruckte Rezepte - ändere die Einstellungen im Kundenkonto. Fragen zur Zubereitung oder zum Rezept? Deine Koch-Hotline: **030 208 480 510**

Schau dir das Rezept in deinem Konto auf marleyspoon.de an.    **#marleyspooning**