

MARLEY SPOON



Paniertes Schweinesteak mit Bratkartoffeln

dazu Karotten und Gurkensalat mit Dill



ca. 1h



4 Portionen

Ob im Restaurant, der Kneipe oder in einer Schänke, knusprige Bratkartoffeln kann man sich doch immer gönnen. Aber wie wäre es, wenn du sie selbst zubereitest? Das klingt verlockend, oder? Noch verlockender wird es mit der Aussicht auf ein saftiges paniertes Schweinerückensteak, leckere Ofenkarotten und einen würzigen Gurkensalat, der mit aromatischem Dill verfeinert wird. Auf geht's!

Was du von uns bekommst

- 1kg festkochende Kartoffeln
- 2 Karotten
- 2 Gurken
- 20g Dill
- 2 Zwiebeln
- 100g Panko-Paniermehl ²
- 4 Schweinerückensteaks

Was du zu Hause benötigst

- 2 Eier ¹
- 3EL Weizenmehl ²
- Salz und Pfeffer
- Olivenöl
- Pflanzenöl
- Essig
- Balsamicoessig ³

Küchenutensilien

- Backofen
- Backblech und Backpapier
- mittelgroßer Topf mit Deckel
- 2 große Pfannen
- Sieb

Vergiss nicht, das Gemüse vor der Zubereitung gründlich zu waschen, insbesondere grünes Blattgemüse und Salate.

Allergene

Eier (1), Gluten (2), Schwefeldioxid und Sulphite (3). Kann Spuren von anderen Allergenen enthalten.


Nährwertangaben pro Portion

Energie 910kcal, Fett 49.6g,
Kohlenhydrate 74.3g, Eiweiß 39.8g



1. Kartoffeln vorkochen

Den Backofen auf 220°C (200°C Umluft) vorheizen. In einem mittelgroßen Topf ausreichend gesalzenes Wasser für die **Kartoffeln** zum Kochen bringen. Die **Kartoffeln samt Schale** in das kochende Wasser geben und abgedeckt 7-10Min. kochen, bis sich ein Messer leicht hineinstechen lässt. Die **Kartoffeln** sollen aber noch nicht durchgaren. In ein Sieb abgießen und mit kaltem Wasser abschrecken.



4. Kartoffeln braten

Die **Zwiebeln** schälen, halbieren und grob würfeln. Die **Kartoffeln** in dünne Scheiben schneiden und in einer großen Pfanne mit 4EL Pflanzenöl bei mittlerer bis starker Hitze 4-5Min. anbraten. Dann die **Zwiebeln** zugeben und 10-15Min. weiterbraten, bis die **Kartoffeln** und die **Zwiebeln** appetitlich gebräunt sind. Mit Salz und Pfeffer abschmecken.



2. Karotten backen

Die **Karotten** ggf. schälen und schräg in ca. 1,5cm breite Scheiben schneiden, dann auf ein mit Backpapier ausgelegtes Backblech geben. Mit 1EL Pflanzenöl und je ½TL Salz und Pfeffer vermengen und 30-35Min. im Ofen backen, bis die **Karotten** gar und leicht gebräunt sind. Auf dem noch heißen Blech mit 1EL Balsamicoessig beträufeln.



5. Fleisch panieren

Auf einem tiefen Teller 2 Eier verquirlen. Das **Paniermehl** auf einen zweiten Teller geben. Das **Fleisch** trocken tupfen und mit je ½TL Salz und Pfeffer würzen, dann mit 3EL Mehl bestäuben. Überschüssiges Mehl abschütteln, dann das **Fleisch** im Ei und zum Schluss im **Paniermehl** wenden. Die **Panade** ggf. noch leicht andrücken.



3. Gurkensalat zubereiten




Die **Gurken** längs halbieren und in sehr dünne Scheiben schneiden oder hobeln. Den **Dill** von den Stängeln zupfen und grob schneiden. Die **Gurken** und den **Dill** mit 2EL Olivenöl und 2EL hellem Essig vermengen und mit je 1 kräftigen Prise Salz, Pfeffer und Zucker würzen.



6. Fleisch braten

In einer großen Pfanne so viel Pflanzenöl bei mittlerer Hitze erwärmen, dass das **Fleisch** zur Hälfte bedeckt ist. Das **Fleisch** im heißen Öl auf jeder Seite ca. 3Min. braten, bis es goldbraun und gar ist. Auf etwas Küchenpapier abtropfen lassen, dann mit den **Kartoffeln**, den **Karotten** und dem **Gurkensalat** anrichten und servieren.

Verzichte auf gedruckte Rezepte - ändere die Einstellungen im Kundenkonto. Fragen zur Zubereitung oder zum Rezept? Deine Koch-Hotline: **030 208 480 510**

Schau dir das Rezept in deinem Konto auf marleyspoon.de an.    **#marleyspooning**