

MARLEY SPOON



Rinderbällchen auf warmem Kartoffelsalat

mit frischen Gurken und Petersilie



ca. 25min



3 Portionen

Heute präsentieren wir erfreut: ein klassisches, geselliges Gericht, auch perfekt für die nächste Party geeignet! Der feine Kartoffelsalat mit Petersilie und lecker-lockeren Rinderbällchen lässt viele Herzen höherschlagen. Und wer schon beim bloßen Gedanken an weitere Mitschlemmerer Futterneid bekommt, sei beruhigt - dieses Gericht lässt sich auch mit nur zwei Gabeln verzehren!

Was du von uns bekommst

- 1kg festkochende Kartoffeln
- 50g Bio-Semmelbrösel ¹
- 1 Zwiebel
- 20g Dill & Petersilie
- 375g Rinderhackfleisch
- 2 Gurken

Was du zu Hause benötigst

- 1½TL Senf ²
- Salz und Pfeffer
- Pflanzenöl
- Essig

Küchenutensilien

- mittelgroßer Topf mit Deckel
- große Pfanne
- Küchenwaage
- Messbecher
- Sieb

Vergiss nicht, das Gemüse vor der Zubereitung gründlich zu waschen, insbesondere grünes Blattgemüse und Salate.

Kochtipp


Wer mag, kann die Kartoffeln auch mit dem Deckel abgießen. Hierbei sehr vorsichtig vorgehen! Die Kartoffeln danach im Topf ohne Deckel ausdampfen lassen.

Allergene

Gluten (1), Senf (2). Kann Spuren von anderen Allergenen enthalten.


Nährwertangaben pro Portion

Energie 618kcal, Fett 26.8g,
Kohlenhydrate 62.3g, Eiweiß 31.5g



1. Kartoffeln kochen

In einem mittelgroßen Topf ausreichend gesalzenes Wasser für die **Kartoffeln** zum Kochen bringen. **750g Kartoffeln samt Schale** in 2-3cm große Stücke schneiden, in das kochende Wasser geben und abgedeckt in 10-15Min. gar kochen. In ein Sieb abgießen und abtropfen lassen.




4. Rinderbällchen braten

Die **Rinderbällchen** in einer großen Pfanne mit 1½TL Pflanzenöl bei mittlerer Hitze auf jeder Seite 3-4Min. anbraten.



2. Zutaten vorbereiten

Die **Semmelbrösel** in einer kleinen Schüssel mit 100ml Wasser vermengen und einweichen lassen. Die **Zwiebel** schälen und fein würfeln. Die **Petersilie samt Stängeln** sehr fein schneiden.



5. Salat mischen

Die **Gurken** längs halbieren und in sehr dünne Scheiben schneiden. Den **Dill** fein schneiden. Die **Gurken** und den **Dill** mit den **Kartoffeln** und den **restlichen Zwiebeln** vermengen. Je 3TL Pflanzenöl, Essig und Wasser zugeben und mit Salz und Pfeffer abschmecken.



3. Rinderbällchen formen

Das **Hackfleisch** gut mit den **Semmelbröseln**, der **½ der Zwiebelwürfel**, der **Petersilie**, 1½TL Senf und je 1 kräftigen Prise Salz und Pfeffer verkneten, **9 gleich große Kugeln** formen und leicht platt drücken.



6. Anrichten und servieren

Die **Rinderbällchen** mit dem **Kartoffel-Gurken-Salat** anrichten und servieren.