



Grillkäse pikant gewürzt

auf Couscous-Gemüse-Salat



20-30min



4 Portionen

Heute gibt es einen üppigen Couscoussalat mit Gurke, Romana und Tomate. Das Dressing mit Orangensaft und Petersilie schmeckt sommerlich-leicht. Schnell angebratener und mit Sambal Badjak verfeinerter Grillkäse und leckere Rauchmandeln vollenden den Genuss!

Was du von uns bekommst

- 2 Schalotten
- 300g Bio-Vollkorn Couscous ¹
- 1 Pck. Gemüsebrühgewürz
- 400g Grillkäse ²
- 30g Sambal Badjak
- 2 Pck. Romanasalat
- 2 Gurken
- 2 Tomaten
- 10g Petersilie
- 25g Rauchmandeln ³
- 1 unbehandelte Orange

Was du zu Hause benötigst

- Salz und Pfeffer
- Honig oder Zucker
- Olivenöl
- Essig

Küchenutensilien

- mittelgroßer Topf mit Deckel
- große Pfanne
- Messbecher
- Küchenreibe
- Zitruspresse


Vergiss nicht, das Gemüse vor der Zubereitung gründlich zu waschen, insbesondere grünes Blattgemüse und Salate.

Allergene

Gluten (1), Milch (2), Schalenfrüchte (3).
Kann Spuren von anderen Allergenen enthalten.


Nährwertangaben pro Portion

Energie 880kcal, Fett 42.9g,
Kohlenhydrate 84.1g, Eiweiß 39.6g




1. Couscous garen

In einem mittelgroßen Topf 600ml Wasser zum Kochen bringen. Die **Schalotten** schälen und fein würfeln. Den **Couscous** mit der **½ der Schalotten** und dem **Brühgewürz** in das kochende Wasser geben und umrühren. Den Topf vom Herd nehmen und den **Couscous** abgedeckt 6–8Min. ohne Hitzzufuhr quellen lassen.



4. Käse braten

Den **Grillkäse** in einer großen Pfanne mit 2EL Olivenöl bei mittlerer Hitze auf jeder Seite 1–2Min. goldbraun anbraten. Aus der Pfanne nehmen und den **Grillkäse** quer in ca. 2cm breite Streifen schneiden.



2. Käse vorbereiten

Den **Grillkäse** längs in dünne Scheiben schneiden und auf beiden Seiten mit einer dünnen Schicht **Sambal Badjak** bestreichen.




5. Dressing zubereiten

Die **Orangenschale** abreiben, dann die **Orange** halbieren und auspressen. **3-4EL Orangensaft** mit den **restlichen Schalotten**, der **½ der Petersilie**, 2EL Olivenöl, 2EL Essig und 1EL Honig oder Zucker zu einem **Dressing** verrühren und mit Salz und Pfeffer abschmecken. **Tipp:** Wer mag, kann das **Dressing** auch mit einem Stabmixer pürieren.



3. Zutaten vorbereiten

Den **Romanasalat** in feine Streifen schneiden. Die **Gurken** längs halbieren und quer in dünne Scheiben schneiden. Die **Tomaten** in Spalten schneiden. Die **Petersilie samt Stängeln** grob hacken. Die **Rauchmandeln** ebenfalls grob hacken.



6. Salat fertigstellen

Den **Couscous** mit dem **Romanasalat**, den **Gurken**, den **Tomaten**, **1TL Orangenabrieb** und **3EL Dressing** vermengen und ggf. mit Salz und Pfeffer nachwürzen. Den **Grillkäse** auf dem **Couscous** anrichten, mit dem **restlichen Dressing**, der **restlichen Petersilie** und den **Rauchmandeln** garnieren und servieren.