

MARLEY SPOON



Süßkartoffeln mit Hähnchenfüllung

dazu Tomatensalsa und Rotkohl-Karotten-Salat



30-40min



3 Portionen

Bunt geht es zu auf deinem Teller heute! Da tummeln sich knackiger Rotkohlsalat mit Karotten und eingelegten Zwiebeln, fruchtige Tomaten-Koriander-Salsa mit einem Hauch Limette und als Platzhirsche knusprig gebackene Süßkartoffeln, herzhaft gefüllt mit saftig-würzigem Hähnchen. So klappt es mit den kulinarischen Frühlingsgefühlen auch an trüben Tagen!

Was du von uns bekommst

- 3 Süßkartoffeln
- 1 Pck. geräuchertes Paprikapulver
- 1 Pck. gewürfelte Hähnchenbrust
- 1 rote Zwiebel
- 1 unbehandelte Limette
- 2 Tomaten
- 10g Koriander
- 1 Stück Rotkohl
- 2 Karotten

Was du zu Hause benötigst

- 4EL Tomatenketchup
- 1½EL Mayonnaise ¹
- 1TL Senf ²
- Salz und Pfeffer
- Zucker
- Olivenöl
- Essig

Küchenutensilien

- Backofen
- 2 Backbleche und Backpapier
- Küchenpinsel
- Küchenreibe
- Zitruspresse

Vergiss nicht, das Gemüse vor der Zubereitung gründlich zu waschen, insbesondere grünes Blattgemüse und Salate.

Allergene

Eier (1), Senf (2). Kann Spuren von anderen Allergenen enthalten.


Nährwertangaben pro Portion

Energie 552kcal, Fett 19.3g, Kohlenhydrate 54.0g, Eiweiß 35.2g




1. Süßkartoffeln backen

Den Backofen auf 240°C (220°C Umluft) vorheizen. Die **Süßkartoffeln** der Länge nach halbieren und die Schale mit einer Gabel mehrfach einstechen. Die **Süßkartoffeln** mit der Schnittfläche nach unten auf ein mit Backpapier ausgelegtes Backblech geben, mit 1½EL Olivenöl bepinseln und 30-35Min. im Ofen backen.



4. Salsa zubereiten

Die **Tomaten** in sehr kleine Würfel schneiden. Den **Koriander samt Stängeln** fein schneiden. Die **übrige Zwiebelhälfte** fein würfeln und mit den **Tomaten**, dem **Koriander** und dem **restlichen Limettensaft** vermengen. Die **Salsa** mit Salz und Pfeffer abschmecken.




2. Fleisch garen

Das **Paprikapulver** mit 4EL Ketchup, 1TL Senf und 2TL Essig zu einer **Würzsauce** verrühren. Das **Fleisch** trocken tupfen und mit der **½ der Würzsauce**, 2TL Olivenöl sowie je 1 kräftigen Prise Salz und Pfeffer vermengen. Auf einem zweiten mit Backpapier ausgelegten Backblech verteilen und 15-20Min. unterhalb der **Süßkartoffeln** im Ofen garen.



5. Salat zubereiten

Den **Rotkohl** in feine Streifen schneiden. Die **Karotten** ggf. schälen, grob raspeln und mit dem **Rotkohl** vermengen. **2EL Einlegsud von den Zwiebeln** dazugeben und die **Karotten** und den **Rotkohl** ca. 1Min. gründlich durchkneten, dabei am besten Küchenhandschuhe tragen. Den **Salat** mit **1½EL Einlegsud** und 1½EL Mayonnaise verfeinern.



3. Zwiebeln einlegen

Die **Zwiebel** schälen und halbieren, **eine Hälfte** in dünne Streifen schneiden. Die **Limette** halbieren und auspressen. Die **Zwiebeln** mit der **½ des Limettensaftes**, 2EL Essig, 1TL Zucker und 1 kräftigen Prise Salz verrühren und ziehen lassen.



6. Fertigstellen & servieren

Das **Fleisch** mit zwei Gabeln oder mit den Fingern in kleine Stücke zerpupfen und die **restliche Würzsauce** untermengen. Die **Zwiebeln** ggf. abgießen und unter den **Salat** mengen. Die **Süßkartoffeln** an den Schnittflächen mit einer Gabel leicht aufbrechen und mit dem **Hähnchen** füllen. Mit etwas **Salsa** garnieren und mit der **übrigen Salsa** und dem **Salat** servieren.