

MARLEY SPOON



Thunfisch-Avocado-Salat mit Kichererbsen

und Tomaten in spritzigem Zitronen-Dressing



ca. 20min



4 Portionen

Dieser Salat kann sich sehen und schmecken lassen! Heute treffen Frische und Knusprigkeit aufeinander und wandern Hand in Hand direkt auf deinen Teller. Die Kichererbsen werden würzig aufgeknuspert, während Avocado, Tomaten, Gurken und Zwiebeln geschmeidig ihren Weg in das zitronige Dressing finden. Da fehlt noch was? Na, der Thunfisch! Den haben wir nicht vergessen, sonst wäre es ja kein Salat für die Götter!

Was du von uns bekommst

- 2 unbehandelte Zitronen
- 2 Dosen Bio-Kichererbsen
- 2 Pck. Kreuzkümmel-Koriander-Gewürzmischung
- 500g Kirschtomaten
- 2 Gurken
- 2 rote Zwiebeln
- 2 Avocados
- 2 Dosen Thunfisch in Wasser ¹

Was du zu Hause benötigst

- Salz und Pfeffer
- Olivenöl
- Pflanzenöl

Küchenutensilien

- große Pfanne
- Küchenreibe
- Zitruspresse
- Sieb
- Schneebesen

Vergiss nicht, das Gemüse vor der Zubereitung gründlich zu waschen, insbesondere grünes Blattgemüse und Salate.

Allergene

Fisch (1). Kann Spuren von anderen Allergenen enthalten.


Nährwertangaben pro Portion

Energie 691kcal, Fett 42.5g,
Kohlenhydrate 53.7g, Eiweiß 23.9g




1. Dressing zubereiten

Die **Zitronenschale** abreiben, dann die **Zitronen** halbieren und auspressen. Die **Zitronenschale** und den **-saft** mit 6EL Olivenöl, 1TL Salz und 1 Prise Pfeffer zu einem **Dressing** verrühren.




4. Salat vorbereiten

Die **Tomaten**, die **Gurken**, die **Zwiebeln** und die **Avocados** mit dem **Dressing** vermengen.



2. Kichererbsen braten

Die **Kichererbsen** in einem Sieb mit kaltem Wasser abspülen, abtropfen lassen und in einer großen Pfanne mit 2EL Pflanzenöl bei starker Hitze 3-4Min. knusprig braten. In der letzten Minute die **Gewürzmischung** hinzugeben und mitbraten. Beiseitestellen und leicht abkühlen lassen.



5. Salat fertigstellen

Den **Thunfisch** abtropfen lassen und mit dem **Gemüse** verrühren. Die **Kichererbsen** hinzugeben und erneut verrühren, um alles gleichmäßig mit dem **Dressing** zu überziehen.



3. Zutaten schneiden

Die **Tomaten** halbieren. Die **Gurken** längs vierteln und in grobe Stücke schneiden. Die **Zwiebeln** schälen, halbieren und fein würfeln. Die **Avocados** halbieren und den Kern entfernen. Das **Fruchtfleisch** wie die **Gurken** in grobe Stücke schneiden.



6. Abschmecken & servieren

Den **Thunfisch-Avocado-Salat** ggf. mit Salz und Pfeffer abschmecken und servieren.