

# MARLEY SPOON



## Thunfisch-Avocado-Salat mit Kichererbsen

und Tomaten in spritzigem Zitronen-Dressing



ca. 20min



2 Portionen

Dieser Salat kann sich sehen und schmecken lassen! Heute treffen Frische und Knusprigkeit aufeinander und wandern Hand in Hand direkt auf deinen Teller. Die Kichererbsen werden würzig aufgekuspert, während Avocado, Tomaten, Gurken und Zwiebeln geschmeidig ihren Weg in das zitronige Dressing finden. Da fehlt noch was? Na, der Thunfisch! Den haben wir nicht vergessen, sonst wäre es ja kein Salat für die Götter!

## Was du von uns bekommst

- 1 unbehandelte Zitrone
- 1 Dose Bio-Kichererbsen
- 1 Pck. Kreuzkümmel-Koriander-Gewürzmischung
- 250g Kirschtomaten
- 1 Gurke
- 1 rote Zwiebel
- 1 Avocado
- 1 Dose Thunfisch in Wasser <sup>1</sup>

## Was du zu Hause benötigst

- Salz und Pfeffer
- Olivenöl
- Pflanzenöl

## Küchenutensilien

- mittelgroße Pfanne
- Küchenreibe
- Zitruspresse
- Sieb
- Schneebesen

Vergiss nicht, das Gemüse vor der Zubereitung gründlich zu waschen, insbesondere grünes Blattgemüse und Salate.

### Allergene

Fisch (1). Kann Spuren von anderen Allergenen enthalten.


### Nährwertangaben pro Portion

Energie 758kcal, Fett 50.0g,  
Kohlenhydrate 53.8g, Eiweiß 23.9g



### 1. Dressing zubereiten

Die **Zitronenschale** abreiben, dann die **Zitrone** halbieren und auspressen. Die **Zitronenschale** und den **-saft** mit 4EL Olivenöl, ½TL Salz und 1 Prise Pfeffer zu einem **Dressing** verrühren.




### 2. Kichererbsen braten

Die **Kichererbsen** in einem Sieb mit kaltem Wasser abspülen, abtropfen lassen und in einer mittelgroßen Pfanne mit 1EL Pflanzenöl bei starker Hitze 3-4Min. knusprig braten. In der letzten Minute die **Gewürzmischung** hinzugeben und mitbraten. Beiseitestellen und leicht abkühlen lassen.




### 3. Zutaten schneiden

Die **Tomaten** halbieren. Die **Gurke** längs vierteln und in grobe Stücke schneiden. Die **Zwiebel** schälen, halbieren und fein würfeln. Die **Avocado** halbieren und den Kern entfernen. Das **Fruchtfleisch** wie die **Gurke** in grobe Stücke schneiden.



### 4. Salat vorbereiten

Die **Tomaten**, die **Gurken**, die **Zwiebeln** und die **Avocados** mit dem **Dressing** vermengen.



### 5. Salat fertigstellen

Den **Thunfisch** abtropfen lassen und mit dem **Gemüse** verrühren. Die **Kichererbsen** hinzugeben und erneut verrühren, um alles gleichmäßig mit dem **Dressing** zu überziehen.



### 6. Abschmecken & servieren

Den **Thunfisch-Avocado-Salat** ggf. mit Salz und Pfeffer abschmecken und servieren.