

MARLEY SPOON



Blumenkohl Tex-Mex-Style mit Veggie-„Chorizo“

an Süßkartoffelpüree und Wildkräutersalat



ca. 40min



2 Portionen

Fein soll es sein, aber bitte auch vegetarisch? Dann empfehlen wir dir heute unseren gebackenen würzigen Blumenkohl mit veganer Chorizo, serviert mit einem cremigen Süßkartoffelpüree und Avocadoscheiben sowie einem tollen Salat mit Wildkräutern und Tomate. Eine Ode an den guten Geschmack und ein gemüsiges Hochgenuss, der es an nichts missen lässt. Guten Appetit!

Was du von uns bekommst

- 25g Kürbiskerne
- 1 unbehandelte Limette
- 2 Knoblauchzehen
- 1 Pck. mexikanische Gewürzmischung
- 1 kleiner Blumenkohl
- 2 Süßkartoffeln
- 5 vegane Chorizos³
- 10g Koriander
- 25g Erdnüsse, geröstet & gesalzen²
- 1 Avocado
- 1 Tomate
- 50g Wildkräutersalat

Was du zu Hause benötigst

- ½EL Milch¹
- ¼TL Honig
- Salz und Pfeffer
- Olivenöl
- Balsamicoessig⁴


Küchenutensilien

- Backofen
- Backblech und Backpapier
- mittelgroßer Topf mit Deckel
- Stabmixer mit hohem Gefäß
- Sparschäler
- Küchenreibe
- Zitruspresse
- Küchenpinsel
- Sieb

Vergiss nicht, das Gemüse vor der Zubereitung gründlich zu waschen, insbesondere grünes Blattgemüse und Salate.


Allergene

Milch (1), Erdnüsse (2), Sojabohnen (3), Schwefeldioxid und Sulphite (4). Kann Spuren von anderen Allergenen enthalten



1. Zutaten vorbereiten

Den Backofen auf 240°C (220°C Umluft) vorheizen. Die **Kürbiskerne** auf ein mit Backpapier ausgelegtes Backblech geben und ca. 5Min. im Ofen rösten. Die **Schale von ½ Limette** abreiben, dann die **Limette** halbieren und die **abgeriebene Hälfte** auspressen, die **andere Hälfte** in Spalten schneiden. **1 Knoblauchzehe** schälen und fein reiben.




4. Pesto zubereiten

Den **Koriander** grob schneiden. Den **übrigen Knoblauch** schälen und halbieren. Den **Koriander**, den **Knoblauch** und die **Erdnüsse** mit 2EL Olivenöl und 1½EL Wasser in einem hohen Gefäß zu einem feinem **Pesto** pürieren. Probieren und ggf. mit Salz und Pfeffer abschmecken.



2. Blumenkohl backen

Die **Limettenschale**, den **Limettensaft**, den **geriebenen Knoblauch**, die **½ der Gewürzmischung**, 1EL Olivenöl und ½EL Wasser zu einem **Würzöl** verrühren. Den **Blumenkohl** in 1,5-2cm dicke Scheiben schneiden. Die **Kürbiskerne** in einer Schüssel beiseitestellen. Den **Blumenkohl** auf das Blech legen, auf beiden Seiten mit dem **Würzöl** bestreichen und 10Min. im Ofen backen.




5. Süßkartoffeln pürieren

Die **Süßkartoffeln** abgießen, zurück in den Topf geben und mit 1EL Olivenöl, ½EL Milch und der **½ der restlichen Gewürzmischung** pürieren. Mit Salz und Pfeffer abschmecken, dann abgedeckt beiseitestellen. Die **Avocado** halbieren und den Kern entfernen. Das **Fruchtfleisch** mit einem Esslöffel aus der Schale lösen und in dünne Scheiben schneiden. Die **Tomate** in Spalten schneiden.



3. Süßkartoffeln kochen

In einem mittelgroßen Topf ausreichend gesalzenes Wasser für die **Süßkartoffeln** zum Kochen bringen. Die **Süßkartoffeln** schälen, grob würfeln, in das kochende Wasser geben und in 10-12Min. gar kochen. Die **Chorizos** in ca. 1,5cm große Stücke schneiden. Den **Blumenkohl** nach 10Min. Backzeit wenden und die **Chorizos** darüberstreuen. Mit ½EL Olivenöl beträufeln und 10-15Min. weiter backen.



6. Salat zubereiten

½EL Olivenöl, ½EL Balsamicoessig und ¼TL Honig verrühren und die **Tomaten** und den **Salat** untermengen. Mit Salz und Pfeffer abschmecken. Den **Chorizo-Blumenkohl** mit dem **Püree**, dem **Salat** und der **Avocado** anrichten und mit dem **Pesto** und den **Kürbiskernen** garnieren. Die **Limette** über der **Avocado** auspressen und mit der **restlichen Gewürzmischung** bestreut servieren.

Verzichte auf gedruckte Rezepte - ändere die Einstellungen im Kundenkonto. Fragen zur Zubereitung oder zum Rezept? Deine Koch-Hotline: **030 208 480 510**
Schau dir das Rezept in deinem Konto auf marleyspoon.de an. [📷](#) [📱](#) [📺](#) [#marleyspooning](#)