



Miso-Hähnchen mit Brokkoli

auf lockerem Basmatireis



20-30min



2 Portionen

Unser Teller leuchtet heute in Grün und Gold - nein, wir sind nicht auf dem Weg nach Irland, sondern in die andere Richtung: Die Misopaste entführt uns in die leuchtenden Küchen des asiatischen Kontinents. Zum saftigen Hähnchen gesellen sich noch knackiger Brokkoli und zarter Basmatireis, und schon haben wir den Salat - äh, das Gericht. Guten Appetit!

Was du von uns bekommst

- 150g Bio-Basmatireis
- 1 großer Brokkoli
- 1 Pck. gewürfelte Hähnchenbrust
- 1 Pck. Knoblauch-Ingwer-Paste
- 25g Misopaste³
- 25ml Tamari-Sojasauce³

Was du zu Hause benötigst

- 1EL Butter²
- 1EL Weizenmehl¹
- Salz und Pfeffer
- Pflanzenöl

Küchenutensilien

- kleiner Topf mit Deckel
- Wok oder große Pfanne
- Messbecher
- Sieb


Vergiss nicht, das Gemüse vor der Zubereitung gründlich zu waschen, insbesondere grünes Blattgemüse und Salate.

Allergene

Gluten (1), Milch (2), Sojabohnen (3). Kann Spuren von anderen Allergenen enthalten.

Nährwertangaben pro Portion

Energie 649kcal, Fett 18.0g,
Kohlenhydrate 70.3g, Eiweiß 46.8g




1. Reis kochen

In einem kleinen Topf 300ml leicht gesalzenes Wasser zum Kochen bringen. Den **Reis** in einem Sieb kalt abspülen, bis das Wasser klar bleibt. Sobald das Wasser kocht, den **Reis** hineingeben und abgedeckt bei niedrigster Hitze 12-14Min. kochen, bis das Wasser aufgesogen und der **Reis** gar ist. Noch ca. 5Min. ohne Hitzezufuhr ziehen lassen.




2. Zutaten vorbereiten

1EL Butter auf Zimmertemperatur aufwärmen lassen. Den **Brokkoli** in Röschen zerteilen, den oberen Teil des Strunks in ca. 0,5cm große Würfel schneiden.



3. Fleisch anbraten

Das **Fleisch** trocken tupfen und in einer großen Pfanne oder einem Wok mit 1EL Pflanzenöl bei starker Hitze ca. 2Min. anbraten, bis es goldbraun ist.



4. Brokkoli braten

Auf mittlere Hitze reduzieren, den **Brokkoli** und die **Knoblauch-Ingwer-Paste** zugeben und weitere 5-6Min. braten.



5. Sauce zugeben

Die $\frac{1}{2}$ der **Misopaste** mit 1EL Butter (aus Schritt 2) verrühren. 1EL Mehl unter die **Hähnchenpfanne** mischen, die **Sojasauce**, die **Misobutter** und 75ml Wasser unterrühren. Aufkochen lassen und ca. 2Min. köcheln, bis die **Sauce** in der Pfanne etwas eingedickt ist.



6. Abschmecken & servieren

Die **Hähnchenpfanne** nach Geschmack mit mehr **Misopaste**, Salz und reichlich Pfeffer nachwürzen (**Vorsicht**, die **Misopaste** und die **Sojasauce** sind bereits salzig!), auf dem **Reis** anrichten und servieren.