


MARLEY SPOON



RS Drumsticks Buffalo-Style mit Cheddarsauce

dazu Ofenpommes und Tomaten-Gurken-Salat



ca. 45min



4 Portionen

Buffalo Chicken Wings sind in Buffalo, New York seit den 70er-Jahren „hot“, und das nicht nur wegen der köstlich-pikanten Sauce! Wer sich schon einmal im Kreise seiner Freunde durch einen Buffalo-Berg gegessen hat, weiß, warum. Wir verwenden Hähnchendrumsticks, die im Ofen zubereitet und mit gebackenen Pommes, Cheddarsauce und würzigem Tomaten-Gurken-Salat serviert werden. Garantiert kein One-Hit-Wonder!

Was du von uns bekommst

- 8 Hähnchendrumsticks
- 1kg festkochende Kartoffeln
- 4 Pck. Sriracha-Sauce
- 150g geriebener Cheddar²
- 2 Gurken
- 2 Tomaten
- 200g gemischter Salat

Was du zu Hause benötigst

- 300ml Milch²
- 4EL Butter²
- 4EL Weizenmehl¹
- 2TL Senf³
- Salz und Pfeffer
- Zucker
- Olivenöl
- Essig

Küchenutensilien

- Backofen
- 2 Backbleche und Backpapier
- kleiner Topf
- Messbecher
- Schneebesen

Vergiss nicht, das Gemüse vor der Zubereitung gründlich zu waschen, insbesondere grünes Blattgemüse und Salate.

Allergene

Gluten (1), Milch (2), Senf (3). Kann Spuren von anderen Allergenen enthalten.


Nährwertangaben pro Portion

Energie 904kcal, Fett 53.1g, Kohlenhydrate 61.7g, Eiweiß 44.3g



1. Fleisch backen

Den Backofen auf 240°C (220°C Umluft) vorheizen. Das **Fleisch** trocken tupfen und mit 2EL Olivenöl, je ½TL Salz und Pfeffer, 1 kräftigen Prise Zucker und 2EL Mehl einreiben. Das **Fleisch** auf einem mit Backpapier ausgelegten Backblech verteilen und im oberen Drittel des Ofens in 30-35Min. knusprig und gar backen.




4. Käsesauce zubereiten

Im Topf 2EL Butter bei niedriger Hitze schmelzen, 2EL Mehl zugeben und unter ständigem Rühren in ca. 1Min. leicht gebräunt anbraten. Schluckweise mit einem Schneebesen 300ml Milch einrühren, dabei bei mittlerer Hitze langsam zum Kochen bringen. Die Hitze reduzieren und 2-3Min. köcheln lassen. Den **Käse** einrühren und mit je ½TL Salz und Pfeffer würzen. Auf niedrigster Stufe warm halten.



2. Pommes backen

Die **Kartoffeln samt Schale** in ca. 1cm breite, pommesartige Stifte schneiden und auf einem zweiten mit Backpapier ausgelegten Backblech mit 2EL Olivenöl und je ½TL Salz und Pfeffer würzen. In der Mitte des Backofens unter dem **Fleisch** platzieren und in 25-30Min. goldbraun und knusprig backen.




5. Salat zubereiten

2EL Olivenöl mit 2EL Essig, 2TL Senf und je ½TL Salz und Pfeffer zu einem **Dressing** verrühren. Die **Gurken** längs vierteln und in ca. 0,5cm dünne Scheiben schneiden. Die **Tomaten** in kleine Würfel schneiden. Die **Gurken**, die **Tomaten** und den **Salat** mit dem **Dressing** vermengen und mit Salz und Pfeffer abschmecken.



3. Buffalo-Sauce zubereiten

1EL Butter in einem kleinen Topf schmelzen und die **Sriracha-Sauce**, ½TL Zucker und je 1 kräftige Prise Salz und Pfeffer einrühren. **Tipp:** Wer es nicht so scharf mag, verwendet weniger **Sriracha-Sauce**. Die **Buffalo-Sauce** in eine Schüssel geben und beiseitestellen. Den Topf auswischen.



6. Fleisch verfeinern

Das **Fleisch** gleichmäßig mit der **Buffalo-Sauce** überziehen. Das **Fleisch** mit den **Pommes** und dem **Salat** anrichten und mit der **Käsesauce** als **Dip** servieren.