



## Libanesischer Brotsalat

mit Orangen und Baba Ghanoush



30-40min



4 Portionen

Ein fruchtiger und aromatischer Salat, der keine Wünsche offenlässt: Saftige Orange, knackige Karotten, Zwiebeln, Tomaten und grüne Oliven treffen auf geröstete Kichererbsen, knuspriges Brot und einen cremigen Auberginen-Tahini-Dip mit Zitrone. Lasst es euch schmecken!

## Was du von uns bekommst

- 2 Auberginen
- 1 Pck. Tortillas <sup>1</sup>
- 1 Dose Bio-Kichererbsen
- 1 Pck. nordafrikanische Gewürzmischung
- 2 Karotten
- 1 rote Zwiebel
- 1 unbehandelte Orange
- 2 Peperoni
- 2 Pck. grüne Oliven
- 3 Tomaten
- 2 Knoblauchzehen
- 1 unbehandelte Zitrone
- 50g Tahini <sup>2</sup>

## Was du zu Hause benötigst

- Salz und Pfeffer
- Olivenöl

## Küchenutensilien

- Backofen mit Grillfunktion
- 2 Backbleche und Backpapier
- Knoblauchpresse
- Küchenreibe
- Zitruspresse
- Sieb


Vergiss nicht, das Gemüse vor der Zubereitung gründlich zu waschen, insbesondere grünes Blattgemüse und Salate.

### Allergene

Gluten (1), Sesamsamen (2). Kann Spuren von anderen Allergenen enthalten.

### Nährwertangaben pro Portion

Energie 736kcal, Fett 35.1g, Kohlenhydrate 86.0g, Eiweiß 17.1g



### 1. Auberginen schneiden

Den Backofen mit Grillfunktion oder Ober-/Unterhitze auf 250°C vorheizen. Die **Auberginen** je nach Größe der Länge nach vierteln oder sechsteln und jedes Stück quer in 2-2,5cm große Würfel schneiden.




### 2. Auberginen grillen

Die **Auberginenwürfel** auf einem mit Backpapier ausgelegten Backblech mit 3EL Olivenöl und 1-2 kräftigen Prisen Salz vermengen, gleichmäßig verteilen und im Ofen ca. 12Min. grillen bzw. backen, bis die **Auberginenstücke** weich und gleichmäßig braun sind.




### 3. Tortillas rösten

Die **Tortillas** in ca. 1,5cm breite Streifen und diese in ca. 1,5cm große Vierecke schneiden. Die **Kichererbsen** in ein Sieb abgießen und mit den **Tortillastücken**, der **Gewürzmischung**, 2EL Olivenöl sowie je 1 kräftigen Prise Salz und Pfeffer mischen. Alles auf ein zweites mit Backpapier ausgelegtes Backblech geben und 10Min. im Ofen rösten.




### 4. Zutaten vorbereiten

Die **Karotten** ggf. schälen und grob reiben. Die **Zwiebel** schälen, halbieren und fein würfeln. Die **Orangenschale** abreiben, dann die weiße Haut entfernen und das **Fruchtfleisch** in ca. 0,5cm kleine Würfel schneiden. Die **Peperoni** entkernen und in feine Streifen schneiden. Die **Oliven** ggf. trocken tupfen. Die **Tomaten** halbieren, den Strunk entfernen und die **Hälften** vierteln.



### 5. Salat fertigstellen

Die **Karotten**, die **Zwiebeln**, die **Orangenstückchen**, die **Peperoni nach Geschmack**, die **Oliven** und die **Tomaten** vermengen. Die **Kichererbsen** und die **Tortillastücke** unterheben und den **Salat** mit der **Orangenschale nach Geschmack** verfeinern.



### 6. Baba Ghanoush zubereiten

Den **Knoblauch** schälen und durch eine Knoblauchpresse drücken oder sehr fein würfeln. Die **Zitrone** halbieren und auspressen. Die **Auberginen**, das **Tahini**, die **½ des Zitronensaftes** und den **Knoblauch** mit einer Gabel zu einer **Creme** verrühren. Mit Salz und Pfeffer sowie dem **restlichen Zitronensaft** abschmecken. Den **Salat** mit der **Auberginencreme** garniert servieren.