

MARLEY SPOON



Grillkäsespieße mit doppelt Käse

mit Ofenkartoffeln und Tzatziki



20-30min



3 Portionen

Wir lieben fein-salzigen Grillkäse, der beim Kauen so herrlich zwischen den Zähnen quietscht. Wie der Name schon sagt: Er eignet sich hervorragend zum Grillen, er kann aber auch genauso gut in der Pfanne gebraten werden. Heute servierst du ihn in der doppelten Portion mit knusprigen Kartoffeln und einem erfrischenden Tzatziki.

Was du von uns bekommst

- 1 Knoblauchzehe
- 1 Gurke
- 10g Dill
- 1 unbehandelte Zitrone
- 1 Becher Joghurt ¹
- 2 Tomaten
- 1 rote Zwiebel
- 1kg festkochende Kartoffeln
- 600g Grillkäse ¹

Was du zu Hause benötigst

- Salz und Pfeffer
- Olivenöl
- Essig

Küchenutensilien

- Backofen
- Backblech und Backpapier
- große Pfanne
- Küchenwaage
- Küchenreibe
- Zitruspresse
- 12 Schaschlikspieße

Vergiss nicht, das Gemüse vor der Zubereitung gründlich zu waschen, insbesondere grünes Blattgemüse und Salate.

Allergene

Milch (1). Kann Spuren von anderen Allergenen enthalten.


Nährwertangaben pro Portion

Energie 780kcal, Fett 47.5g, Kohlenhydrate 56.7g, Eiweiß 33.4g




1. Tzatziki zubereiten

Den **Knoblauch** schälen und fein würfeln. **¼ der Gurke** grob reiben und leicht auspressen. Den **Dill samt Stängeln** fein schneiden. Die **Zitronenschale** abreiben, dann die **Zitrone** auspressen. Den **Joghurt** mit dem **Knoblauch** und den **Gurken** verrühren und mit **Zitronensaft, -schale**, Salz und **Dill** würzen. Das **Tzatziki** bis zum Servieren ziehen lassen.




4. Käse braten

Den **Grillkäse** in ca. 2cm große Würfel schneiden. Die **Käsewürfel** auf 12 Schaschlikspieße ziehen und in einer großen beschichteten Pfanne in zwei Durchgängen mit jeweils 2EL Olivenöl bei starker Hitze auf jeder Seite ca. 1Min. anbraten. Es sollten deutliche Röstspuren zu sehen sein. **Tipp:** Wenn es schneller gehen soll, ggf. eine zweite Pfanne verwenden.



2. Gemüse schneiden

Den Backofen auf 200°C (180°C Umluft) vorheizen. Die **Tomaten** in ca. 1cm große Würfel schneiden. Die **restliche Gurke** längs halbieren und in dünne Scheiben schneiden. Die **Zwiebel** schälen, halbieren und fein würfeln.



5. Salat zubereiten

1½EL Olivenöl mit 1EL Essig und je 1 kräftigen Prise Salz und Pfeffer zu einem **Dressing** verrühren und mit den **Tomaten**, den **Gurkenscheiben** und den **Zwiebeln** vermengen. **Tipp:** Wer keine **rohen Zwiebeln** mag, kann diese vorher in einer kleinen Pfanne bei mittlerer Hitze mit 2EL Wasser 2-3Min. andünsten.



3. Kartoffeln rösten

750g Kartoffeln samt Schale in ca. 1cm dicke Scheiben schneiden und mit 1½EL Olivenöl sowie 1 kräftigen Prise Salz vermengen. Auf einem mit Backpapier ausgelegten Backblech verteilen und im Ofen 20-25Min. rösten, bis die **Kartoffeln** knusprig und gar sind. Nach der Hälfte der Zeit wenden.



6. Anrichten und servieren

Die **Grillkäsespieße** mit den **Kartoffeln** anrichten und mit dem **Tzatziki** garniert servieren. Den **Salat** und das **restliche Tzatziki** dazu reichen.