



Deftiger Hackauflauf mit gemischtem Hack

mit Kartoffelpüree und Käse



30-40min



4 Portionen

Heute gibt es eine herzhafte Hackfleisch-Gemüse-Mischung, die sich unter einer Decke aus mit Käse verfeinertem Kartoffelpüree versteckt. Bei den Iren ist dieser Klassiker auch als „Shepherd’s Pie“ oder „Cottage Pie“ bekannt, die Franzosen haben das Gericht mit „Parmentier“ Antoine-Augustin Parmentier gewidmet, der sich Ende des 18. Jahrhunderts in Frankreich für die Verbreitung der Kartoffel einsetzte.

Was du von uns bekommst

- 1kg mehligkochende Kartoffeln
- 1 Stange Lauch
- 3 Karotten
- 2 Zwiebeln
- 500g gemischtes Hack von Rind und Schwein
- 1 Pck. Hühnerbrühgewürz
- 3 Pck. Hartkäse, gehobelt²

Was du zu Hause benötigst

- 2EL Weizenmehl¹
- 2EL Butter²
- Salz und Pfeffer
- Olivenöl

Küchenutensilien

- Backofen mit Grillfunktion
- Auflaufform
- mittelgroßer Topf
- große Pfanne
- Kartoffelstampfer
- Sparschäler
- Messbecher
- Sieb

Vergiss nicht, das Gemüse vor der Zubereitung gründlich zu waschen, insbesondere grünes Blattgemüse und Salate.

Allergene

Gluten (1), Milch (2). Kann Spuren von anderen Allergenen enthalten.


Nährwertangaben pro Portion

Energie 736kcal, Fett 32.4g, Kohlenhydrate 64.2g, Eiweiß 41.8g



1. Kartoffeln kochen

Den Backofen mit Grillfunktion oder Ober-/Unterhitze auf 250°C vorheizen. In einem mittelgroßen Topf ausreichend gesalzenes Wasser für die **Kartoffeln** zum Kochen bringen. Die **Kartoffeln** schälen und je nach Größe halbieren oder vierteln. In das kochende Wasser geben und in 10-15Min. gar kochen, dann in ein Sieb abgießen.




4. Gemüse mitbraten

Den **Lauch** und die **Karotten** zum **Hackfleisch** in die Pfanne geben und 1-2Min. mitbraten. Mit 2EL Mehl bestäuben und verrühren, dann mit 400ml Wasser ablöschen. Das **Brühgewürz** hinzugeben und alles ca. 3Min. sanft einköcheln lassen. Mit Salz und Pfeffer abschmecken.




2. Gemüse schneiden

Den **Lauch** längs halbieren und in ca. 1cm große Stücke schneiden. Die **Karotten** ggf. schälen, der Länge nach vierteln und in ca. 1cm große Würfel schneiden. Die **Zwiebeln** schälen, halbieren und fein würfeln.



5. Auflauf backen

Die **Gemüse-Hack-Mischung** in eine ausreichend große Auflaufform geben. Die **Kartoffeln** mit 2EL Butter stampfen und den **Käse** unterheben. Das **Püree** mit Salz abschmecken, auf die **Gemüse-Hack-Mischung** geben und glatt streichen. Den **Auflauf** 10-12Min. im Ofen backen, bis die **Kartoffelpüreehaube** goldbraun und leicht knusprig ist.



3. Fleisch anbraten

Die **Zwiebeln** in einer großen Pfanne mit 2EL Olivenöl bei starker Hitze ca. 2Min. goldbraun anbraten. Die **Zwiebeln** aus der Pfanne nehmen und beiseitestellen. Das **Hackfleisch** in der Pfanne 3-4Min. kross anbraten, dabei mit dem Kochlöffel zerdrücken. Mit je 1 kräftigen Prise Salz und Pfeffer würzen und die **Zwiebeln** wieder hinzugeben.



6. Anrichten und servieren

Den **Auflauf** portionsweise auf Tellern anrichten und servieren.