

# MARLEY SPOON



## Reispfanne mit Putenhack griechische Art

mit Avocadosauce und Tomatensalat



ca. 30min



4 Portionen

Saftiges Putenhackfleisch auf lockerem Reis, verfeinert mit einer feinen griechischen Gewürzmischung. Dazu eine samtige Avocadosauce und ein aromatischer Tomatensalat, die jedem Bissen eine harmonische Balance aus Würze, Cremigkeit und mediterraner Frische verleihen. Eine ausgewogene Komposition für Genussmenschen.

## Was du von uns bekommst

- 500g Putenhackfleisch
- 1 Pck. griechische Gewürzmischung
- 2 Zwiebeln
- 300g Jasminreis
- 3 Tomaten
- 10g Dill & Petersilie
- 2 Pck. Guacamole

## Was du zu Hause benötigst

- Salz und Pfeffer
- Zucker
- Olivenöl
- Essig

## Küchenutensilien

- große Pfanne mit Deckel
- Stabmixer mit hohem Gefäß
- Messbecher


Vergiss nicht, das Gemüse vor der Zubereitung gründlich zu waschen, insbesondere grünes Blattgemüse und Salate.

## Allergene

Kann Spuren von Allergenen enthalten.

## Nährwertangaben pro Portion

Energie 751kcal, Fett 39.5g,  
Kohlenhydrate 66.8g, Eiweiß 25.8g




### 1. Hackfleisch anbraten

Das **Hackfleisch** in einer großen Pfanne mit 1EL Olivenöl und **2TL Gewürzmischung** bei mittlerer bis starker Hitze in 3-4Min. bräunlich anbraten. Aus der Pfanne nehmen und abgedeckt beiseitestellen. Die Pfanne nicht auswischen.




### 2. Reis anbraten

Die **Zwiebeln** schälen, halbieren und in feine Streifen schneiden. Ca. **¼ der Zwiebeln** in einer Schüssel für den Salat aufbewahren, die **restlichen Zwiebeln** in der Pfanne mit 1EL Olivenöl bei mittlerer Hitze ca. 2Min. anbraten, bis sie weich sind. Dann den **Reis** in die Pfanne geben und ca. 2Min. anbraten, bis der **Reis** glasig wird.




### 3. Reis kochen

750ml warmes Wasser, **2TL Gewürzmischung** und ½TL Salz unter den **Reis** rühren. Abgedeckt zum Kochen bringen, dann bei niedriger Hitze 15-20Min. köcheln lassen, bis der **Reis** gar ist. Ggf. esslöffelweise Wasser hinzugeben, falls der **Reis** am Pfannenboden anhaftet. Vom Herd nehmen, das **Fleisch** wieder in die Pfanne geben und bis zum Servieren abgedeckt ruhen lassen.




### 4. Salat zubereiten

In der Zwischenzeit die **aufbewahrten Zwiebeln** mit 1EL Olivenöl, 2EL Essig, ½TL Zucker sowie je 1 kräftigen Prise Salz und Pfeffer vermengen. Die **Tomaten** in Spalten schneiden. Die **Kräuter samt Stängeln** grob schneiden. Die **Tomaten** und die **½ der Kräuter** unter die **Zwiebeln** mengen.



### 5. Sauce zubereiten

Die **Guacamole**, die **restlichen Kräuter**, 2TL Essig sowie je 1 kräftige Prise Salz und Pfeffer in einem hohen Gefäß zu einer glatten **Sauce** pürieren, ggf. mit 1EL Wasser oder nach Wunsch verdünnen. Mit Salz und Pfeffer abschmecken.



### 6. Fertigstellen & servieren

Den **Reis** mit einer Gabel etwas auflockern, dann mit dem **Hackfleisch** auf tiefen Tellern anrichten. Mit der **Avocadosauce** beträufeln und mit dem **Tomatensalat** garniert servieren.