

MARLEY SPOON



Gebratene Rauchwurst

mit Dinkel und Weißkohl



unter 20min



3 Portionen

Es soll schnell gehen, aber ein bisschen selber kochen möchtest du auch? Dann ist dieses Rezept genau das Richtige für dich. Die nahrhafte Lunch-Bowl mit Dinkel und Gemüse ist vorgegart und wird mit wenigen weiteren Zutaten zu einer noch köstlicheren Mahlzeit. Wenig Aufwand, viel Genuss!

- 4 Rauchwürste
- 1 Zwiebel
- 1 Knoblauchzehe
- 1 Pck. Chiliflocken
- 200g geschnittener Weißkohl
- 3 Lunch Bowls mit Dinkel, Erbsen & Gemüse ¹

- ½ TL körniger Senf ?
- Salz und Pfeffer
- Olivenöl
- Essig

- große Pfanne mit Deckel

Vergiss nicht, das Gemüse vor der Zubereitung gründlich zu waschen, insbesondere grünes Blattgemüse und Salate.

Wer es nicht scharf mag, lässt die Chiliflocken einfach weg.

Gluten (1), Senf (2). Kann Spuren von anderen Allergenen enthalten.

Energie 672kcal, Fett 39.5g,
Kohlenhydrate 57.2g, Eiweiß 28.7g

1

Die **Würste** in einer großen Pfanne mit 1EL Olivenöl bei mittlerer Hitze 2-3Min rundum anbraten. Dann 4EL Wasser hinzufügen, einen Deckel auflegen und die **Würste** weitere 3-4Min. braten, bis das Wasser verdampft ist. Die **Würste** sollen noch nicht vollständig durchgaren. Auf einem Teller beiseitestellen. Die Pfanne nicht auswischen.



Dein Feedback ist wichtig, denn es hilft uns, unsere Rezepte und unser Angebot zu verbessern und mehr von dem zu liefern, was du liebst. Also sei nicht schüchtern – bewerte jedes Rezept, das du aus unserem Menü ausprobiert hast!

2

Die **Zwiebel** und den **Knoblauch** schälen und fein schneiden. In der Pfanne mit ½EL Olivenöl, ½TL **Chiliflocken** und 1 Prise Pfeffer bei mittlerer Hitze ca. 1Min. anbraten. Den **Kohl** dazugeben und ca. 1Min. mitbraten. ½EL Wasser dazugeben und einige Minuten weiterbraten, bis der **Kohl** weich wird. Vom Herd nehmen und 1TL Essig und ½TL körnigen Senf unterrühren.






Großzügigkeit ist eine tolle Sache und gutes Essen will geteilt werden! Schicke deinen Freunden ein köstliches Geschenk und lade sie über deinen Account zu Marley Spoon ein – sie erhalten dann ein besonderes Willkommensangebot und du bekommst von uns eine kleine Belohnung, wenn sich deine Freunde über deine Einladung anmelden!

3

Den **Kohl** tiefe Teller verteilen. Die **Würste** in Scheiben schneiden und in der Pfanne bei mittlerer Hitze in ca. 2Min. goldbraun braten. Ca. **¼ der Wurst** z. B. für eine Suppe aufbewahren. Die **Dinkel-Bowl** zur **übrigen Wurst** in die Pfanne geben und in 2-3Min. erwärmen. Mit dem **Kohl** anrichten und nach Belieben mit Salz und Pfeffer oder mehr **Chiliflocken** bestreut servieren.



Kennst du schon die köstlichen Leckereien aus unserem Markt? Dort findest du erfrischende Getränke, feine **Snacks** oder Zutaten für einen bunten Beilagensalat. So machst du deine nächste Mahlzeit zu etwas ganz Besonderem!

Verzichte auf gedruckte Rezepte – ändere die Einstellungen im Kundenkonto. Fragen zur Zubereitung oder zum Rezept? Deine Koch-Hotline: **030 208 480 510**
Schau dir das Rezept in deinem Konto auf marleyspoon.de an.    **#marleyspooning**