



Feines Hähnchen-Stroganoff

mit Champignons und Karotten



20-30min



3 Portionen

Die zarte Hähnchenbrust in einer cremigen Sauce mit frischen Champignons ist inspiriert vom russischen Klassiker „Stroganoff“. Dazu servierst du aromatische Karotten und einen lockeren Basmatireis mit frischer Petersilie. Das sieht nicht nur wunderbar aus, das schmeckt auch mindestens genauso gut!

Was du von uns bekommst

- 300g Bio-Basmatireis
- 2 Karotten
- 1 Pck. gewürfelte Hähnchenbrust
- 1 Pck. Hühnerbrühwürz
- 10g Petersilie
- 250g braune Champignons
- 1 Zwiebel
- 2 Becher Crème fraîche ²

Was du zu Hause benötigst

- 1EL Weizenmehl ¹
- 1EL Senf ³
- Salz und Pfeffer
- Olivenöl

Küchenutensilien

- kleiner Topf mit Deckel
- kleiner Topf
- große Pfanne
- Wasserkocher
- Küchenwaage
- Messbecher
- Sieb

Vergiss nicht, das Gemüse vor der Zubereitung gründlich zu waschen, insbesondere grünes Blattgemüse und Salate.

Allergene

Gluten (1), Milch (2), Senf (3). Kann Spuren von anderen Allergenen enthalten.


Nährwertangaben pro Portion

Energie 813kcal, Fett 39.8g, Kohlenhydrate 72.8g, Eiweiß 38.1g




1. Reis kochen

In einem kleinen Topf 450ml leicht gesalzenes Wasser zum Kochen bringen. **225g Reis** in einem Sieb kalt abspülen, bis das Wasser klar bleibt. Sobald das Wasser kocht, den **Reis** hineingeben und abgedeckt bei niedrigster Hitze 12-14Min. kochen, bis das Wasser aufgesogen und der **Reis** gar ist. Noch ca. 5Min. ohne Hitzezufuhr ziehen lassen.



2. Karotten garen

In einem Wasserkocher 500ml Wasser aufkochen. Die **Karotten** ggf. schälen, quer halbieren und längs in dünne Spalten schneiden. In einem kleinen Topf mit dem heißen Wasser bedecken, salzen und bei mittlerer Hitze 7-8Min. kochen, bis die **Karotten** bissfest sind. In ein Sieb abgießen, zurück in den Topf geben und mit 1TL Olivenöl sowie Salz und Pfeffer würzen. Bis zum Servieren warm halten.




3. Fleisch anbraten

Inzwischen das **Fleisch** trocken tupfen und mit 1EL Olivenöl sowie je 1 Prise Salz und Pfeffer vermengen. Das **Fleisch** in einer großen Pfanne bei starker Hitze 1-2Min. rundum scharf anbraten. Auf einem Teller beiseitestellen und abgedeckt warmhalten. Die Pfanne aufbewahren.



4. Pilze und Zwiebeln braten

Die **½ des Brühwürzes** in 200ml heißem Wasser auflösen. Die **Petersilie samt Stängeln** fein hacken. Die **Pilze** ggf. säubern, große **Pilze** halbieren. Die **Zwiebel** schälen, halbieren und in feine Streifen schneiden. Die **Pilze** und die **Zwiebeln** in der Pfanne mit 1EL Olivenöl bei starker Hitze 3-4Min. scharf anbraten.



5. Crème fraîche hinzufügen

Die Hitze reduzieren, 1EL Mehl zu den **Pilzen** geben und unterrühren. Die **Crème fraîche** hinzufügen und ca. 1Min. sanft mitköcheln lassen, dann die **Brühe** angießen. Die **Sauce** mit 1EL Senf, dem **restlichen Brühwürz** sowie Salz und Pfeffer abschmecken und noch 2-3Min. leicht einköcheln lassen.



6. Sauce fertigstellen

Das **Fleisch** zur **Sauce** geben, untermischen und 3-4Min. sanft erhitzen, bis das **Fleisch** gar ist. Den **Reis** mit einer Gabel auflockern und ca. **¾ der gehackten Petersilie** unterheben. Den **Reis** auf Teller verteilen, das **Hähnchen-Stroganoff** und die **Karotten** darauf anrichten und mit der **restlichen Petersilie** garniert servieren.

Verzichte auf gedruckte Rezepte - ändere die Einstellungen im Kundenkonto. Fragen zur Zubereitung oder zum Rezept? Deine Koch-Hotline: **030 208 480 510**

Schau dir das Rezept in deinem Konto auf marleyspoon.de an. [Instagram](#) [Facebook](#) [Twitter](#) [Pinterest](#) **#marleyspooning**