



## Saftiges Hähnchen auf Orangen-Bulgur

mit würzigem Rucola, Karotten und Sellerie



ca. 30min



2 Portionen

Ausgewogen zu essen ist schon eine Kunst für sich, aber eigentlich gar nicht so schwer. Hier kommt der Beweis: Saftiges Hähnchenbrustfilet, ein würziger Rucolasalat, Karotten und Sellerie machen es sich schön bunt und geschmeidig auf feinem Bulgur gemütlich. Für das spritzige Etwas sorgt ein Orangendressing. Mit diesem schicken Gericht bleibst du fit wie ein Turnschuh. Wir wünschen guten Appetit!



- 150g Bio-Bulgur <sup>2</sup>
- 1 Karotte
- 1 Stück Knollensellerie <sup>1</sup>
- 1 Knoblauchzehe
- 1 Hähnchenbrustfilet
- 1 Pck. nordafrikanische Gewürzmischung
- 1 unbehandelte Orange
- 50g Rucola

- 1TL Butter <sup>3</sup>
- ½TL Honig
- Salz und Pfeffer
- Olivenöl
- Balsamicoessig <sup>4</sup>

- kleiner Topf mit Deckel
- 2 mittelgroße Pfannen
- Sparschäler
- Küchenreibe
- Zitruspresse
- Messbecher

Vergiss nicht, das Gemüse vor der Zubereitung gründlich zu waschen, insbesondere grünes Blattgemüse und Salate.

Sellerie (1), Gluten (2), Milch (3), Schwefeldioxid und Sulphite (4). Kann Spuren von anderen Allergenen enthalten.

Energie 755kcal, Fett 29.9g,  
Kohlenhydrate 71.0g, Eiweiß 41.8g



In einem kleinen Topf 300ml leicht gesalzenes Wasser zum Kochen bringen. Den **Bulgur** in das kochende Wasser rühren und abgedeckt bei niedriger Hitze 5-7Min. sanft köcheln lassen, bis das Wasser aufgesaugt und der **Bulgur** gar ist. Noch ca. 5Min. ohne Hitzezufuhr ziehen lassen.



Die **Karotte** ggf. schälen und schräg in dünne Scheiben schneiden. Den **Sellerie** schälen und in dünne Scheiben schneiden. Beides in einer mittelgroßen Pfanne mit 1EL Olivenöl und je 1 kräftigen Prise Salz und Pfeffer bei mittlerer Hitze 2-3Min. anbraten, dann den Boden der Pfanne mit Wasser bedecken und 6-7Min. weiterbraten, bis das Wasser verdampft und das **Gemüse** weich ist.



Den **Knoblauch** schälen und sehr fein würfeln oder durch eine Knoblauchpresse drücken, dann in die Pfanne geben und in ca. 1Min. duftend anbraten. Die Pfanne vom Herd nehmen, 1TL Butter und ½TL Honig unter das **Gemüse** rühren und bis zum Servieren beiseitestellen.






Das **Fleisch** trocken tupfen, horizontal halbieren und mit der **½ der Gewürzmischung** und je 1 kräftigen Prise Salz und Pfeffer würzen. In einer zweiten mittelgroßen Pfanne mit 1EL Olivenöl bei mittlerer Hitze auf jeder Seite in 3-4Min. gar braten. Die **Orangenschale** fein abreiben, dann die **Orange** halbieren und auspressen.



**50ml Orangensaft, 1TL Abrieb, die restliche Gewürzmischung, 1EL Olivenöl, 1EL Balsamicoessig** und je 1 kräftige Prise Salz und Pfeffer zu einem **Dressing** verrühren. Ggf. mehr **Orangensaft** zugeben. Den **Rucola** mit **2EL Dressing** vermengen, den **Rest** unter den **Bulgur** rühren. Den **Rucola**, das **Gemüse** und das **Fleisch** auf dem **Bulgur** anrichten und servieren.



Dieses Gericht eignet sich auch perfekt als Mittagessen auf der Arbeit. Einfach das Dressing separat aufbewahren, dann kurz vor dem Essen anrichten und schön in der Mittagspause genießen.

Verzichte auf gedruckte Rezepte – ändere die Einstellungen im Kundenkonto. Fragen zur Zubereitung oder zum Rezept? Deine Koch-Hotline: **030 208 480 510**  
Schau dir das Rezept in deinem Konto auf [marleyspoon.de](https://marleyspoon.de) an.    **#marleyspooning**