



„Bauernhof“-Pasta „Mac ‘n’ Cheese“-Style

mit Brokkoli-Pesto und Basilikum



30-40min



2 Portionen

Mac ‘n’ Cheese ist ein Pastagericht mit Käsesauce, das in den USA und Großbritannien verbreitet ist. Unsere Variante mit Bio-„Bauernhof“-Pasta, aromatischem Brokkoli-Pesto mit Pinienkernen und frischem Basilikum ist schön grün und herrlich mild. Samtig umhüllt die cremige Sauce aus Cheddar und Kochsahne jede Nudel und macht das Gericht zum Wohlfühlklassiker für Groß und Klein. Mmh, lecker!

Was du von uns bekommst

- 200g Bio-„Bauernhof“-Pasta ¹
- 1 Brokkoli
- 10g Basilikum
- 200ml Kochsahne ²
- 15g Pinienkerne
- 1 Mozzarella ²
- 75g geriebener Cheddar ²

Was du zu Hause benötigst

- 1½EL Butter ²
- 1EL Weizenmehl ¹
- Salz

Küchenutensilien

- Backofen und Auflaufform
- mittelgroßer Topf mit Deckel
- mittelgroßer Topf
- Stabmixer mit hohem Gefäß
- Schneebesen
- Sieb

Vergiss nicht, das Gemüse vor der Zubereitung gründlich zu waschen, insbesondere grünes Blattgemüse und Salate.

Allergene

Gluten (1), Milch (2). Kann Spuren von anderen Allergenen enthalten.

Nährwertangaben pro Portion

Energie 661kcal, Fett 54.5g, Kohlenhydrate 12.8g, Eiweiß 27.0g



1. Brokkoli schneiden





Den Backofen auf 180°C (160°C Umluft) vorheizen. In einem mittelgroßen Topf ausreichend gesalzenes Wasser für die **Pasta** zum Kochen bringen. In einem zweiten mittelgroßen Topf ausreichend gesalzenes Wasser für den **Brokkoli** zum Kochen bringen. Den **Brokkoli** in mundgerechte Röschen schneiden, den **Strunk** ggf. schälen und grob würfeln.



4. Sauce zubereiten

In dem aufbewahrten Topf 1½EL Butter bei mittlerer Hitze schmelzen. Mit einem Schneebesen 1EL Mehl einrühren und ca. 20Sek. anschwitzen. Dann langsam ca. **2EL Mozzarella-Flüssigkeit** und die **restliche Kochsahne** unter ständigem Rühren hinzugeben, bis eine dickflüssige **Sauce** entsteht. Vom Herd nehmen und den **Käse** unterrühren, bis er geschmolzen ist. Mit 1 Prise Salz würzen.

Verzichte auf gedruckte Rezepte – ändere die Einstellungen im Kundenkonto. Fragen zur Zubereitung oder zum Rezept? Deine Koch-Hotline: **030 208 480 510**

Schau dir das Rezept in deinem Konto auf marleyspoon.de an.     **#marleyspooning**



2. Brokkoli und Pasta kochen

Den **Brokkoli** in das kochende Wasser geben und je nach Größe der Röschen 6-9Min. leicht köcheln lassen, bis sich ein Messer leicht hineinstecken lässt. Die **Pasta** in das kochende Wasser geben und ca. 5Min. kochen, dann in ein Sieb abgießen, zurück in den Topf geben und abgedeckt warm halten. Den **Brokkoli** abgießen und beiseitestellen. Den Topf aufbewahren.



5. Mac 'n' Cheese zubereiten

Das **Pesto** und die **Käsesauce** gründlich mit der **Pasta** vermengen. Die **½ der Pasta-Mischung** in eine mittelgroße Auflaufform geben und die **½ des Mozzarellas** in Stücke zupfen und darüber verteilen.



3. Pesto zubereiten

Ca. **¼ der Basilikumblätter** für die **Garnitur** aufbewahren. Das **restliche Basilikum samt Stängeln** mit der **½ des Brokkolis**, der **½ der Kochsahne** und den **Pinienkernen** in ein hohes Gefäß geben und pürieren. Den **restlichen Brokkoli** und 1 kräftige Prise Salz hinzugeben und erneut pürieren. Den **Mozzarella** auspacken und die **Flüssigkeit** für die **Sauce** beiseitestellen.



6. Mac 'n' Cheese überbacken

Die **restliche Pasta-Mischung** hinzugeben und den **restlichen Mozzarella** in Stücke zupfen und darüber verteilen. Im Ofen 5-15Min. backen, bis der **Mozzarella** geschmolzen und goldbraun ist. Mit dem **restlichen Basilikum** garniert servieren.