



Knuspriger Tofu Buffalo-Style

mit Sellerie-Apfel-Salat und Fetadip



ca. 30min



4 Portionen

Das ursprüngliche Gericht stammt aus Buffalo, New York, und wird üblicherweise mit Geflügel zubereitet. Unsere vegetarische Version steht dem Original aber in nichts nach. Tofu aus dem Ofen wird mit einer süßlich-pikanten Sauce kombiniert. Dazu gesellen sich ein frischer Sellerie-Apfel-Salat und ein cremiger Fetadip mit Lauchzwiebeln als kühler Kontrast. Ein vegetarisches Soulfood, das sich schmecken lässt.

Was du von uns bekommst

- 4 Pck. Bio-Tofu ⁶
- 3 Knoblauchzehen
- 2 Pck. geräuchertes Paprikapulver
- 100g Bio-Semmelbrösel ³
- 4 Pck. Sriracha-Sauce
- 2 Lauchzwiebeln
- 100g Feta ⁴
- 1 kleiner Knollensellerie ¹
- 2 Äpfel

Was du zu Hause benötigst

- 10EL Weizenmehl ³
- 120ml Milch ⁴
- 4EL Butter ⁴
- 6EL Mayonnaise ²
- 2TL Honig
- ½TL Senf ⁵
- Salz und Pfeffer
- Pflanzenöl
- Essig

Küchenutensilien

- Backofen
- Backblech und Backpapier
- Stabmixer mit hohem Gefäß
- kleiner Topf
- Küchenreibe


Vergiss nicht, das Gemüse vor der Zubereitung gründlich zu waschen, insbesondere grünes Blattgemüse und Salate.

Kochtipp

Wer mag, kann den Tofu auch im Airfryer zubereiten. // Für den Sellerie und den Apfel ggf. einen Gemüsehobel verwenden.


Allergene

Sellerie (1), Eier (2), Gluten (3), Milch (4),



1. Tofu vorbereiten

Den Backofen auf 220°C (200°C Umluft) vorheizen. Den **Tofu** mit Küchenkrepp sanft auspressen, dann in mundgerechte Stücke brechen. In einer Schüssel mit 2EL Mehl und je 1TL Salz und Pfeffer vermengen. Den **Knoblauch** schälen und sehr fein würfeln, dann mit 8EL Mehl, 120ml Milch, dem **Paprikapulver** und ½TL Salz zu einem glatten **Teig** verrühren und den **Tofu** untermengen.



4. Dip zubereiten

Die **Lauchzwiebeln** in feine Ringe schneiden. **2EL grüne Lauchzwiebelringe** für den **Salat** beiseitestellen. Die **restlichen Lauchzwiebeln** in einem hohen Gefäß mit dem **Feta**, 4EL Mayonnaise, 4TL Essig und 2EL Wasser zu einem cremigen **Dip** pürieren. Je nach gewünschter Konsistenz ggf. etwas mehr Wasser hinzugeben. Mit Salz und Pfeffer abschmecken.



2. Tofu backen

Den **Tofu** mit den **Semmelbröseln** vermengen, sodass alles gleichmäßig bedeckt ist. Auf ein mit Backpapier ausgelegtes Backblech geben, vorsichtig mit 4EL Pflanzenöl vermengen und in 20-25Min. im Ofen goldbraun backen. Den **Tofu** nach der Hälfte der Backzeit wenden, damit er von allen Seiten knusprig wird.




5. Salat zubereiten

In einer großen Schüssel 2EL Mayonnaise mit 2TL Essig, ½TL Senf, sowie je 1 kräftigen Prise Salz und Pfeffer und einem Tropfen Honig zu einem **Dressing** verrühren. Den **Sellerie** schälen und reiben. Die **Äpfel** vierteln, entkernen und ebenfalls reiben. Den **Sellerie**, die **Äpfel** und die **aufbewahrten Lauchzwiebelringe** mit dem **Dressing** vermengen und ggf. mit mehr Salz abschmecken.



3. Sauce zubereiten

Währenddessen in einem kleinen Topf oder der Mikrowelle 4EL Butter schmelzen. In einer großen Schüssel die **Sriracha-Sauce** mit der geschmolzenen Butter, 4TL Essig, 2TL Honig, 4TL lauwarmem Wasser und je ½TL Salz und Pfeffer zu einer **Sauce** verrühren. Beiseitestellen, bis der **Tofu** fertig gebacken ist.



6. Tofu verfeinern

Sobald der **Tofu** gebacken und noch warm ist, den **Tofu** in der Schüssel mit der **Sauce** vermengen. Mit Salz und Pfeffer abschmecken. Den **Tofu** mit dem **Sellerie-Äpfel-Salat** anrichten und mit dem **Fetadip** servieren.