



## Lachsfilet mit Seealgen-Kaviar & Walnüssen

dazu Crushed Potatoes & Fenchel-Orangen-Salat



ca. 45min



2 Portionen

Heute steht kulinarischer Luxus in Perfektion auf dem Programm. Zum exquisiten Lachsfilet, das auf einem Orangenbett gebacken und mit delikatem Seealgen-Kaviar und karamellisierten Walnüssen gekrönt wird, gibt es Babykartoffeln, die zerdrückt und dann mit Butter und Dill verfeinert wird. Der erfrischende Fenchelsalat mit Rucola und Orange ist ebenfalls alles außer gewöhnlich. Und alles zusammen? Außergewöhnlich gut!



## Was du von uns bekommst

- 2 unbehandelte Orangen
- 2 MSC-Lachsfilets, aufgetaut <sup>1</sup>
- 1 Pck. Babykartoffeln
- 1 Fenchelknolle
- 50g Walnusskerne <sup>4</sup>
- 10g Dill
- 50g Rucola
- 1 Pck. Seealgen-Kaviar

## Was du zu Hause benötigst

- 1EL Butter <sup>2</sup>
- 1TL Senf <sup>3</sup>
- 1TL Honig
- Salz und Pfeffer
- Zucker
- Olivenöl
- Essig

## Küchenutensilien

- Backofen und Auflaufform
- Backblech und Backpapier
- mittelgroßer Topf
- mittelgroße Pfanne
- kleine Pfanne
- Messbecher
- Küchenreibe & Sieb

Vergiss nicht, das Gemüse vor der Zubereitung gründlich zu waschen, insbesondere grünes Blattgemüse und Salate.

### Kochtipp


Beim Fisch auf eventuell vorhandene Gräten achten.

### Allergene

Fisch (1), Milch (2), Senf (3), Schalenfrüchte (4). Kann Spuren von anderen Allergenen enthalten.


### Nährwertangaben pro Portion

Energie 1031kcal, Fett 64.8g,




### 1. Fisch backen

Den Backofen auf 135°C (115°C Umluft) vorheizen. Die **Schale von 1 Orange** fein abreiben. **Alle Orangen** schälen und in ca. 0,5cm dicke Scheiben schneiden. Die **½ der Orangenscheiben** in eine Auflaufform legen. Den **Fisch** trocken tupfen, mit je 1 kräftigen Prise Salz und Pfeffer und 2EL Olivenöl einreiben und mit der Hautseite nach oben auf die **Orangen** legen. 35-40Min. im Ofen backen.



### 4. Walnüsse karamellisieren

Die **Walnüsse** im Beutel leicht zerdrücken. In einer kleinen Pfanne 2EL Zucker in 2EL Wasser bei mittlerer Hitze auflösen. Dann die **Walnüsse** zugeben und in 3-4Min. karamellisieren lassen. Auf ein mit Backpapier ausgelegtes Backblech geben, mit 1 Prise Salz würzen und 7-10Min. im Ofen mitbacken, bis der **Lachs** gar ist.



### 2. Kartoffeln kochen

In einem mittelgroßen Topf ausreichend gesalzenes Wasser für die **Kartoffeln** zum Kochen bringen. Die **Kartoffeln** in das kochende Wasser geben und in 15-20Min. gar kochen. **Tipp:** Die **Kartoffeln** sind durch, wenn sie sich bei der Messerprobe leicht vom Messer lösen. Die **Kartoffeln** in ein Sieb abgießen und beiseitestellen.



### 5. Kartoffeln zerdrücken

Den **Dill** grob schneiden. Die **Kartoffeln** auf ein Schneidebrett geben und mit dem Boden des Topfes leicht zerdrücken. Dann zurück in den Topf geben und 1EL kalte Butter sowie die **½ des Dills** untermengen.



### 3. Fenchel braten

Den **Fenchel** längs halbieren, dabei das Strunkende und die Stiele entfernen, dann längs in dünne Streifen schneiden. In einer mittelgroßen Pfanne mit 1EL Olivenöl 5-7Min. braten, bis der **Fenchel** weich wird und glänzt. 50ml Wasser, 1TL Honig und 1 kräftige Prise Salz zugeben und köcheln lassen, bis das Wasser größtenteils verdampft ist, dann beiseitestellen.



### 6. Salat zubereiten

Die **Bratsäfte** aus der Auflaufform mit 2EL Essig, 1TL Senf und der **Orangenschale** verrühren und **alle Orangenscheiben**, den **Fenchel**, den **Rucola** und den **restlichen Dill** untermengen. Die **Fischhaut** entfernen. Den **Salat** und die **Kartoffeln** auf Teller verteilen und den **Fisch** darauf anrichten. Mit den **Walnüssen** und dem **Seealgen-Kaviar** garniert servieren.

Verzichte auf gedruckte Rezepte - ändere die Einstellungen im Kundenkonto. Fragen zur Zubereitung oder zum Rezept? Deine Koch-Hotline: **030 208 480 510**  
Schau dir das Rezept in deinem Konto auf marleyspoon.de an. [Instagram](#) [Facebook](#) [Twitter](#) [Pinterest](#) **#marleyspooning**