



Indisches Curry-Joghurt-Hähnchen

mit Gemüse und Mandeln, dazu Basmatireis



20-30min



2 Portionen

In der indischen Küche wird häufig Joghurt verwendet – kein Wunder, denn damit bekommt man tolle, cremige Saucen hin, die nicht zu schwer und fettig werden. Das machen wir uns heute zunutze und servieren saftiges Hähnchenfleisch mit Karotten und Tomaten in einer würzigen Joghurt-Curry-Sauce, dazu gibt's lockeren Basmatireis und Mandelblättchen drauf. Cremiger geht's kaum!

Was du von uns bekommst

- 150g Bio-Basmatireis
- 1 Becher Joghurt ²
- 1 Knoblauchzehe
- 1 Karotte
- 2 Tomaten
- 25g Mandelblättchen ³
- 2 Hähnchenbrustfilets
- 2 Pck. Korma-Currypaste

Was du zu Hause benötigst

- 1TL Weizenmehl ¹
- Salz und Pfeffer
- Pflanzenöl

Küchenutensilien

- kleiner Topf mit Deckel
- große Pfanne
- Messbecher
- Sieb

Vergiss nicht, das Gemüse vor der Zubereitung gründlich zu waschen, insbesondere grünes Blattgemüse und Salate.

Kochtipp


Am besten lässt du den Joghurt vor dem Kochen Raumtemperatur annehmen.

Allergene

Gluten (1), Milch (2), Schalenfrüchte (3). Kann Spuren von anderen Allergenen enthalten.


Nährwertangaben pro Portion

Energie 887kcal, Fett 30.8g, Kohlenhydrate 77.5g, Eiweiß 69.0g



1. Reis kochen

In einem kleinen Topf 300ml leicht gesalzenes Wasser zum Kochen bringen. Den **Reis** in einem Sieb kalt abspülen, bis das Wasser klar bleibt. Sobald das Wasser kocht, den **Reis** hineingeben und abgedeckt bei niedrigster Hitze 12-14Min. kochen, bis das Wasser aufgesogen und der **Reis** gar ist. Noch ca. 5Min. ohne Hitzezufuhr ziehen lassen.




4. Fleisch anbraten

Das **Fleisch** mit etwas Küchenkrepp trocken tupfen und horizontal halbieren. Mit je 1 Prise Salz und Pfeffer würzen und mit der **½ der Currypaste** einreiben. Das **Fleisch** in der Pfanne mit 2EL Pflanzenöl bei starker Hitze von jeder Seite 2-3Min. goldbraun anbraten. Aus der Pfanne nehmen und beiseitestellen.




2. Zutaten vorbereiten

Den **Joghurt** mit 1TL Mehl verrühren. Den **Knoblauch** schälen und fein würfeln. Die **Karotte** ggf. schälen, längs halbieren und quer in feine Scheiben schneiden. Die **Tomaten** in ca. 2cm große Würfel schneiden, dabei den Strunk entfernen.



5. Sauce köcheln

In derselben Pfanne die **Karotten**, die **Tomaten** und den Knoblauch bei mittlerer Hitze ca. 2Min. anbraten. Mit je 1 Prise Salz und Pfeffer würzen und **1EL Currypaste** sowie 75ml Wasser zufügen. Einmal aufkochen, das **Fleisch** zurück in die Pfanne geben und in ca. 5Min. gar köcheln.



3. Mandeln anrösten

Die **Mandelblättchen** in einer großen Pfanne ohne Zugabe von Fett bei mittlerer Hitze 1-2Min. goldbraun anrösten. **Vorsicht**, sie können schnell zu dunkel werden. Zum Abkühlen aus der Pfanne nehmen und beiseitestellen.



6. Fertigstellen & servieren

Wenn das **Fleisch** gar ist, die Pfanne vom Herd nehmen und 1-2Min. abkühlen lassen. **2EL Sauce** in den **Joghurt** rühren und die **Joghurtmischung** dann in die Pfanne mit der **restlichen Sauce** geben. Das sorgt dafür, dass die **Sauce** nicht gerinnt. Mit Salz, Pfeffer und ggf. mehr **Currypaste** abschmecken. Das **Fleisch** mit der **Sauce** und dem **Reis** anrichten und servieren.