



Zartes Hähnchenbrustfilet auf Salat

mit Trüffel-Mais-Vinaigrette und Käse



ca. 25min



4 Portionen

Verwöhne deinen Gaumen mit einem Hauch Luxus! Zart gebratenes Hähnchenbrustfilet trifft auf einen knackigen Salat mit geröstetem Mais und einer raffinierten Vinaigrette, die für einen eleganten Touch mit etwas Trüffelöl verfeinert wird. Perfekt für ein besonderes Abendessen - ohne besonderen Aufwand.

Was du von uns bekommst

- 2 Pck. Romanasalat
- 1 Knoblauchzehe
- 1 Dose Mais
- 2 Hähnchenbrustfilets
- 1 Pck. Hartkäse, gehobelt ¹
- 2 Pck. Trüffelöl

Was du zu Hause benötigst

- 1EL Butter ¹
- Salz und Pfeffer
- Olivenöl
- Essig

Küchenutensilien

- große Pfanne
- Stabmixer mit hohem Gefäß
- Sieb

Vergiss nicht, das Gemüse vor der Zubereitung gründlich zu waschen, insbesondere grünes Blattgemüse und Salate.

Allergene

Milch (1). Kann Spuren von anderen Allergenen enthalten.


Nährwertangaben pro Portion

Energie 407kcal, Fett 23.9g, Kohlenhydrate 11.9g, Eiweiß 32.7g



1. Zutaten vorbereiten

Den **Romanasalat** längs halbieren und in ca. 2cm breite Stücke schneiden, dabei den Strunk entfernen. Den **Knoblauch** schälen und halbieren. Den **Mais** in ein Sieb abgießen und abtropfen lassen. Das **Fleisch** trocken tupfen und mit je 1 kräftigen Prise Salz und Pfeffer würzen.




4. Fleisch braten

Das **Fleisch** in derselben Pfanne mit 1EL Olivenöl bei mittlerer bis starker Hitze auf beiden Seiten ca. 2Min. scharf anbraten. 1EL Butter dazugeben und schmelzen lassen, dann mit einem Löffel über das **Fleisch** träufeln, dabei das **Fleisch** einmal wenden. Das **Fleisch** bei mittlerer Hitze weitere 3-4Min. braten, bis es goldbraun und gar ist.




2. Vinaigrette zubereiten

Den **Knoblauch**, die **½ der Maiskörner**, ca. **⅔ des Käses**, die **½ des Trüffelöls**, 1½EL Olivenöl, 1EL Essig, 1EL Wasser und je 1 kräftige Prise Salz und Pfeffer in ein hohes Gefäß geben und mit einem Stabmixer zu einer cremigen **Vinaigrette** pürieren, dabei ggf. etwas mehr Wasser zugeben.



5. Fleisch verfeinern

Die Pfanne vom Herd nehmen und das **Fleisch** auf einem Schneidebrett platzieren, dabei die Pfanne noch nicht auswaschen. Das **Fleisch** in Tranchen schneiden und mit dem **restlichen Trüffelöl** zurück in die Pfanne geben. Das **Fleisch** mit einem Löffel mit den **Bratsäften** und dem **Trüffelöl** beträufeln.



3. Maiskörner rösten

Die **restlichen Maiskörner** in einer großen Pfanne mit 1EL Olivenöl und 1 kräftigen Prise Salz bei starker Hitze 1-2Min. rösten, dann wenden und ca. 1Min. weiterrösten, bis sie von beiden Seiten kräftig gebräunt sind. Die **Maiskörner** aus der Pfanne nehmen und beiseitestellen.



6. Salat fertigstellen

Den **Romanasalat** mit den gebratenen **Maiskörnern** und der **Vinaigrette** vermengen. Den **Salat** auf Teller verteilen, das **Fleisch** darauf anrichten und mit dem **restlichen Käse** garniert servieren.