



Kokos-Seehecht mit Süßkartoffelpüree

und Gurken-Kürbiskern-Salsa



ca. 30min



4 Portionen

Der Seehecht, hier in der doppelten Portion, schwimmt abenteuerlustig in tropischen Gefilden, drum trägt er ein luftiges Hemd aus lockeren Kokosflocken. Schließlich strandet er auf einer goldenen Sandbank aus Süßkartoffel- und Karottenpüree. Umhüllt vom Duft der Currygewürze hält er im kühlenden Schatten einer erfrischend pikanten Gurkensalsa ein kurzes Nickerchen und träumt von einem engen Tanz mit Koriander und Limetten.

Was du von uns bekommst

- 2 Süßkartoffeln
- 3 Karotten
- 2 unbehandelte Limetten
- 50ml Sweet-Chili-Sauce
- 1 Pck. Tandoori-Masala-Gewürzmischung
- 4 Pck. MSC-Seehechtfilet ¹
- 100g Kokosraspel
- 1 große Gurke
- 20g Koriander
- 1 Peperoni
- 1 Pck. Madras-Currypulver ²
- 50g Kürbiskerne

Was du zu Hause benötigst

- Salz und Pfeffer
- Pflanzenöl

Küchenutensilien

- Backofen und Auflaufform
- großer Topf
- mittelgroße Pfanne
- Stabmixer
- Sparschäler
- Zitruspresse
- Sieb

Vergiss nicht, das Gemüse vor der Zubereitung gründlich zu waschen, insbesondere grünes Blattgemüse und Salate.

Allergene

Fisch (1), Senf (2). Kann Spuren von anderen Allergenen enthalten.


Nährwertangaben pro Portion

Energie 669kcal, Fett 31.5g, Kohlenhydrate 36.7g, Eiweiß 53.0g




1. Zutaten vorbereiten

Den Backofen auf 200°C (180°C Umluft) vorheizen. In einem großen Topf ausreichend gesalzenes Wasser für das **Gemüse** zum Kochen bringen. Die **Süßkartoffeln** schälen, längs halbieren und in dünne Scheiben schneiden. Die **Karotten** ggf. schälen und in Scheiben schneiden. Die **Limetten** halbieren und **zwei Hälften** auspressen, die **übrigen Hälften** in Spalten schneiden.



4. Fisch backen

Den **Fisch** mit 1 Prise Salz würzen und ca. 10Min. im Ofen garen. Die Ofentemperatur auf 250°C erhöhen, ggf. die Grillfunktion einschalten, und den **Fisch** weitere 3-5Min. backen, bis er gar und der **Kokosmantel** goldbraun ist. Inzwischen die **Kürbiskerne** in einer mittelgroßen Pfanne bei mittlerer Hitze ohne Zugabe von Fett in 2-4Min. goldbraun anrösten. Auf einem Teller abkühlen lassen.




2. Gemüse kochen

Die **Süßkartoffeln** und die **Karotten** in das kochende Wasser geben und in 12-15Min. weich kochen. Mit einer Tasse etwas **Kochwasser** abschöpfen, dann das **Gemüse** in ein Sieb abgießen. Zurück in den Topf geben und warm halten.



5. Salsa zubereiten

Die **Gurke** in kleine Würfel schneiden. Den **Koriander samt Stängeln** fein schneiden und die **Peperoni** in feine Ringe schneiden. **Tipp:** Für weniger Schärfe die Kerne entfernen. Die **Gurken** mit **¼ der Peperoni**, der **½ des Korianders** sowie **1-2TL Limettensaft** und 1 Prise Salz zu einer **Salsa** vermengen. Nach Belieben mit mehr **Limettensaft** und Salz abschmecken.



3. Fisch vorbereiten

Die **Sweet-Chili-Sauce** mit der **Tandoori-Gewürzmischung** und 1½EL Pflanzenöl zu einer **Würzpaste** verrühren. Den **Fisch** mit kaltem Wasser abspülen, trocken tupfen und evtl. vorhandene Gräten mit einer Pinzette entfernen. Den **Fisch** rundum mit der **Würzpaste** einreiben und in eine große Auflaufform geben. Die **Kokosraspel** auf dem **Fisch** verteilen und leicht andrücken.



6. Gemüse pürieren

Die **Kürbiskerne** in die **Salsa** rühren. Das **Gemüse** mit dem **Currypulver** im Topf glatt pürieren, dabei nach Bedarf etwas **Kochwasser** zugeben. Mit Salz und Pfeffer abschmecken. Das **Püree** mit dem **Fisch** und der **Salsa** auf Teller verteilen. Mit den **Limettenspalten** und dem **restlichen Koriander** sowie der **restlichen Peperoni** nach Geschmack garnieren und servieren.

Verzichte auf gedruckte Rezepte - ändere die Einstellungen im Kundenkonto. Fragen zur Zubereitung oder zum Rezept? Deine Koch-Hotline: **030 208 480 510**

Schau dir das Rezept in deinem Konto auf marleyspoon.de an. [Instagram](#) [Facebook](#) [Twitter](#) [Pinterest](#) [YouTube](#) **#marleyspooning**