



## Teriyaki-Hähnchen auf Reis

mit Karotten und Brokkoli



40-50min



4 Portionen

Heute ist dein Tag, dein großer Tag. Um ganz genau zu sein: dein XXL-Tag! Denn egal, ob du mal wieder die gesamte Familie am Tisch zusammenbringen willst, einen geselligen Abend mit Freunden planst oder für dich selbst vorkochen willst - unsere doppelte Portion macht es möglich! Einmal kochen, zweimal genießen: Einfach, praktisch, lecker. (Dieses Rezept ergibt je nach gewählter Kochbox 4 oder 8 Portionen.)



## Was du von uns bekommst

- 1 Pck. Maisstärke
- 2 Knoblauchzehen
- 100ml Teriyakisauce <sup>1,2</sup>
- 50ml Tamari-Sojasauce <sup>2</sup>
- 2 Karotten
- 1 großer Brokkoli
- 2 Hähnchenbrustfilets
- 300g Bio-Basmatireis

## Was du zu Hause benötigst

- Salz
- Pflanzenöl

## Küchenutensilien

- Backofen und große Auflaufform
- mittelgroßer Topf mit Deckel
- kleiner Topf
- Messbecher
- Sieb
- Alufolie

Vergiss nicht, das Gemüse vor der Zubereitung gründlich zu waschen, insbesondere grünes Blattgemüse und Salate.

### Kochtipp

Dieses Rezept ergibt 4 Portionen.

### Allergene

Gluten (1), Sojabohnen (2). Kann Spuren von anderen Allergenen enthalten.

### Nährwertangaben pro Portion

Energie 554kcal, Fett 7.2g, Kohlenhydrate 74.3g, Eiweiß 41.4g



### 1. Sauce zubereiten

Den Backofen auf 240°C (220°C Umluft) vorheizen. Die **Maisstärke** in 2EL Wasser glattrühren. Den **Knoblauch** schälen und fein würfeln. Die **Teriyakisauce**, die **Sojasauce**, 200ml Wasser und den **Knoblauch** in einem kleinen Topf bei mittlerer Hitze kurz aufkochen. Die Hitze reduzieren, die **Stärkemischung** einrühren und ca. 1Min. köcheln, bis die **Sauce** eingedickt ist.



### 2. Zutaten schneiden

Die **Karotten** ggf. schälen, längs halbieren und schräg in dünne Scheiben schneiden. Den **Brokkoli** in mundgerechte Röschen schneiden, den **Strunk** ggf. schälen und in ca. 1cm große Würfel schneiden.



### 3. Zutaten backen

Den Boden einer großen Auflaufform mit 1TL Pflanzenöl bestreichen. Das **Fleisch** trocken tupfen und ohne Überlappen in der Mitte der Auflaufform platzieren. Das **Gemüse** um das **Fleisch** herum verteilen, mit ½TL Salz würzen und die **Sauce** darüber gießen. Mit Alufolie abdecken und im Ofen 30-35Min. backen, bis das **Fleisch** gar und das **Gemüse** weich ist.



### 4. Reis kochen

In einem mittelgroßen Topf 600ml leicht gesalzenes Wasser zum Kochen bringen. Den **Reis** in einem Sieb kalt abspülen, bis das Wasser klar bleibt. Sobald das Wasser kocht, den **Reis** hineingeben und abgedeckt bei niedrigster Hitze 12-14Min. kochen, bis das Wasser aufgesogen und der **Reis** gar ist. Noch ca. 5Min. ohne Hitzezufuhr ziehen lassen.



### 5. Fleisch zerrupfen




Die Auflaufform aus dem Ofen nehmen und das **Fleisch** mit 2 Gabeln zerrupfen.



### 6. Fertigstellen & servieren

Das **Fleisch** mit dem **Gemüse** vermengen, auf dem **Reis** anrichten, mit der **Sauce** beträufeln und servieren.

Verzichte auf gedruckte Rezepte - ändere die Einstellungen im Kundenkonto. Fragen zur Zubereitung oder zum Rezept? Deine Koch-Hotline: **030 208 480 510**

Schau dir das Rezept in deinem Konto auf marleyspoon.de an.    **#marleyspooning**