



Asia-Hackfleischburger

serviert mit Rotkohl-Ingwer-Salat



30-40min



2 Portionen

Für diese Burger mit asiatischem Twist packst du saftige Hackpattys, Gurken und Zwiebeln zwischen geröstete Brötchenhälften, die zuvor mit einer feinen Koriandercreme bestrichen werden. Dazu gibt es einen knackig-frischen Rotkohlsalat, angemacht mit Limette und Ingwer. Aroma pur!

Was du von uns bekommst

- 1 rote Zwiebel
- 1 Gurke
- 1 unbehandelte Limette
- 1 Stück Ingwer
- 1 Knoblauchzehe
- 1 Stück Rotkohl
- 50ml Teriyakisauce ^{2,3}
- 10g Koriander
- 250g gemischtes Hack von Rind und Schwein
- 2 Burgerbrötchen ²

Was du zu Hause benötigst

- 2EL Mayonnaise ¹
- 1EL Tomatenketchup
- Salz und Pfeffer
- Zucker
- Pflanzenöl
- Essig

Küchenutensilien

- 2 mittelgroße Pfannen
- Küchenreibe
- Zitruspresse

Vergiss nicht, das Gemüse vor der Zubereitung gründlich zu waschen, insbesondere grünes Blattgemüse und Salate.

Kochtipp

Wer keine rohen Zwiebeln mag, kann die Zwiebelstreifen ca. 1Min. in kochendem Wasser blanchieren.

Allergene

Eier (1), Gluten (2), Sojabohnen (3). Kann Spuren von anderen Allergenen enthalten.


Nährwertangaben pro Portion

Energie 834kcal, Fett 48.9g,
Kohlenhydrate 61.8g, Eiweiß 37.5g



1. Zutaten vorbereiten

Die **Zwiebel** schälen und halbieren, **eine Hälfte** in feine Streifen schneiden, die **andere Hälfte** fein würfeln. Die **Gurke** in dünne Scheiben schneiden. Die **Limettenschale** abreiben, dann die **Limette** halbieren und auspressen. Den **Ingwer** und den **Knoblauch** schälen und fein würfeln.




4. Pattys braten

Die **Pattys** in einer mittelgroßen Pfanne mit 1EL Pflanzenöl bei mittlerer Hitze auf jeder Seite 2-3Min. knusprig anbraten.




2. Salat zubereiten

Den **Rotkohl** in feine Streifen schneiden und mit dem **Limettensaft** und der **½ der Limettenschale** vermengen. Die **½ der Teriyakisauce**, 1EL Pflanzenöl und **1TL Ingwer** zugeben, mit je 1 Prise Zucker und Salz würzen und alles mit den Händen gut verkneten. Den **Salat** mit ½EL Essig abschmecken.



5. Brötchen anrösten

Die **Brötchen** aufschneiden und mit den Schnittflächen nach unten in einer zweiten mittelgroßen Pfanne mit 1EL Pflanzenöl bei mittlerer Hitze in 1-2Min. goldbraun anrösten.



3. Pattys vorbereiten

Den **Koriander samt Stängeln** fein schneiden. Das **Hackfleisch** mit der **½ des Korianders**, den **Zwiebelwürfeln**, dem **restlichen Ingwer**, dem **Knoblauch** und der **restlichen Limettenschale** verkneten und mit je 1 Prise Salz und Pfeffer würzen. Aus der **Fleischmasse** insgesamt **2 gleich große Burgerpattys** formen.



6. Saucen anrühren

Den **übrigen Koriander** mit 2EL Mayonnaise vermengen. Die **restliche Teriyakisauce** mit 1EL Ketchup verrühren. Die **unteren Brötchenhälften** mit der **Koriandercreme**, die **oberen Hälften** mit dem **Teriyaki-Ketchup** bestreichen. Mit dem **Fleisch**, den **Gurken** und den **Zwiebelstreifen** belegen und mit dem **Rotkohlsalat** servieren.