



Hähnchen auf Mais-Miso-Püree

mit gebratenen Austernpilzen und Lauchzwiebel



ca. 35min



2 Portionen

Fleisch, Pilze und Püree – neugierig geworden? Dann wollen wir das Ganze doch mal aus der Nähe betrachten: Die feinen Austernpilze überraschen mit italienischen Gewürzen und Schalotten und strahlen mit der saftigen Hähnchenbrust um die Wette. Das cremige Püree aus Mais und Misopaste ist aber auch kein Kind von Traurigkeit – und lecker allemal. Eine überaus gelungene Kombination, probier es aus!

Was du von uns bekommst

- 1 Lauchzwiebel
- 1 Schalotte
- 1 Knoblauchzehe
- 1 Dose Mais
- 25g Misopaste²
- 1 Hähnchenbrustfilet
- 1 Pck. italienische Gewürzmischung
- 125g Austernpilze

Was du zu Hause benötigst

- 1EL Butter¹
- Salz und Pfeffer
- Olivenöl
- Essig

Küchenutensilien

- Backofen
- Backblech und Backpapier
- 2 mittelgroße Pfannen
- Stabmixer mit hohem Gefäß
- Knoblauchpresse
- Sieb

Vergiss nicht, das Gemüse vor der Zubereitung gründlich zu waschen, insbesondere grünes Blattgemüse und Salate.

Allergene

Milch (1), Sojabohnen (2). Kann Spuren von anderen Allergenen enthalten.

Nährwertangaben pro Portion

Energie 594kcal, Fett 34.8g, Kohlenhydrate 29.4g, Eiweiß 36.7g



1. Zutaten vorbereiten

Den **weißen Teil** und den **grünen Teil der Lauchzwiebel** getrennt in feine Ringe schneiden. Die **Schalotte** schälen und fein würfeln. Den **Knoblauch** schälen und durch eine Knoblauchpresse drücken oder sehr fein würfeln. Den **Mais** in ein Sieb abgießen und abtropfen lassen.




2. Mais braten

Den Backofen auf 100°C (80°C Umluft) vorheizen. Die **weißen Lauchzwiebelringe** und die **½ des Knoblauchs** in einer mittelgroßen Pfanne mit 1EL Olivenöl bei mittlerer Hitze in 1-2Min. duftend und glasig anbraten. Den **Mais** hinzugeben und 4-5Min. mitbraten, bis der **Mais** anfängt, weich zu werden.




3. Mais pürieren

Den **Mais** mit je 1 Prise Salz und Pfeffer würzen, dann mit Wasser bedecken und zum Kochen bringen. Die **Maispfanne** in ein hohes Püriergefäß umfüllen, die **Misopaste**, 1EL Butter und ½TL Essig hinzugeben und alles möglichst glatt pürieren. Das **Maispüree** zurück in die Pfanne geben und bei niedrigster Hitze warm halten.




4. Fleisch braten

Das **Fleisch** trocken tupfen, horizontal halbieren und mit der **½ der Gewürzmischung** sowie je 1 kräftigen Prise Salz und Pfeffer würzen. In einer zweiten mittelgroßen Pfanne mit 1EL Olivenöl bei mittlerer Hitze auf jeder Seite 3-4Min. scharf anbraten. Das **Fleisch** auf einem mit Backpapier ausgelegten Backblech im Ofen warm halten.



5. Pilze braten

Die **Austernpilze** in mundgerechte Streifen zupfen und in derselben Pfanne mit 1EL Olivenöl bei mittlerer Hitze 1-2Min. anbraten. Dann die **Schalotten** und den **restlichen Knoblauch** dazugeben und alles unter gelegentlichem Rühren weitere 5-7Min. braten, bis die **Pilze** gut gebräunt sind.



6. Pilze würzen

Die **Pilze** mit der **restlichen Gewürzmischung** und je 1 kräftigen Prise Salz und Pfeffer würzen. Das **Fleisch** in Tranchen schneiden. Das **Maispüree** auf Teller streichen und das **Fleisch** und die **Pilze** darauf anrichten. Mit den **grünen Lauchzwiebelringen** garnieren und servieren.