



Fenchel-Zucchini-Risotto mit Feta

würzig-fein mit Kapern und Rucola



30-40min



3 Portionen

Fenchel und Zucchini verwöhnen uns heute in diesem zarten Risotto. Doch halt, was kommt denn da aus dem Backofen? Cremig-salziger Feta und spritzig-säuerliche Kapern haben sich in einer Hülle aus Backpapier versteckt und sorgen jetzt zusammen mit pfeffrigem Rucola für gehörig aromatischen Aufruhr. Welch eine köstliche Überraschung! Das Rezept ergibt bei einem 2-Port.-Plan 3, bei einem 4-Port.-Plan 6 Portionen.

Was du von uns bekommst

- 1 Fenchelknolle
- 2 Zucchini
- 1 Knoblauchzehe
- 1 Pck. Gemüsebrühgewürz
- 2 Pck. italienische Gewürzmischung
- 400g Risottoreis
- 1 Pck. Kapern
- 100g Feta ¹
- 50g Feta ¹
- 50g Rucola

Was du zu Hause benötigst

- 2EL Butter ¹
- 1TL Senf ²
- ½TL Honig
- Salz und Pfeffer
- Olivenöl
- Essig

Küchenutensilien

- Backofen und Auflaufform
- Backpapier
- große Pfanne
- Küchenwaage
- Messbecher

Vergiss nicht, das Gemüse vor der Zubereitung gründlich zu waschen, insbesondere grünes Blattgemüse und Salate.

Kochtipp

Dieses Rezept ergibt 3 Portionen.

Allergene

Milch (1), Senf (2). Kann Spuren von anderen Allergenen enthalten.


Nährwertangaben pro Portion

Energie 723kcal, Fett 32.2g, Kohlenhydrate 89.3g, Eiweiß 18.9g



1. Gemüse schneiden




Den Backofen auf 240°C (220°C Umluft) vorheizen. Den **Fenchel** längs halbieren, dabei die **groben Stängel** und den **harten Strunk** entfernen, das **Fenchelgrün** und **zartere Stängel** beiseitelegen. Den **Fenchel** in sehr feine Streifen schneiden. Die **Zucchini** in ca. 1cm dicke Scheiben schneiden. Den **Knoblauch** schälen und sehr fein würfeln oder durch eine Knoblauchpresse drücken.



4. Feta backen

Die **Kapern** fein hacken. Das **größere Fetastück** halbieren. **Alle Fetastücke** mittig auf ein Stück Backpapier legen. Mit 1EL Olivenöl beträufeln, mit den **Kapern** und der **übrigen Gewürzmischung** bestreuen und das Backpapier zu einem Päckchen verschließen. In einer Auflaufform ca. 15Min. backen, bis der **Feta** weich ist, dabei das Päckchen für eine goldbraune Farbe nach 10Min. öffnen.

Verzichte auf gedruckte Rezepte - ändere die Einstellungen im Kundenkonto. Fragen zur Zubereitung oder zum Rezept? Deine Koch-Hotline: **030 208 480 510**

Schau dir das Rezept in deinem Konto auf marleyspoon.de an.    **#marleyspooning**



2. Gemüse braten

Die **Fenchelstreifen** und die **Zucchini** in einer großen Pfanne mit 2EL Butter und 1 Prise Salz bei starker Hitze ca. 6Min. braten, bis das **Gemüse** weich und leicht gebräunt ist.



5. Dressing anrühren

2EL Olivenöl mit 1EL Essig, 1TL Senf und ½TL Honig zu einem **Dressing** verrühren.



3. Risotto zubereiten

Das **Brühgewürz** in 1,1L heißem Wasser auflösen. Den **Knoblauch**, die **½ der Gewürzmischung** und **300g Reis** in die Pfanne geben und 1-2Min. anrösten, dann nach und nach mit der **Brühe** ablöschen und stetig rühren, damit der **Reis** nicht ansetzt. Diesen Vorgang 18-20Min. lang wiederholen, bis die **Brühe** aufgebraucht und der **Reis** bissfest ist. Evtl. etwas mehr Wasser zugeben.



6. Salat zubereiten

Das **Fenchelgrün** und die **zarten Fenchelstängel** fein schneiden und mit dem **Rucola** und dem **Dressing** zu einem **Salat** vermengen. Das **Risotto** mit Salz und Pfeffer abschmecken, dann auf tiefe Teller oder Schalen verteilen. Den **Feta** und den **Salat** auf dem **Risotto** anrichten, ggf. **übrigen Salat** dazu reichen.