



RS Bratkartoffeln indische Art mit Spiegelei

dazu Mangold und Tomaten-Rosinen-Salat



ca. 35min



4 Portionen

Die Wandelbarkeit des Eis macht es zu einem populären Gast auf allen Tellern dieser Welt. Heute glänzt es in Form eines Spiegeleis auf unserem indisch inspirierten Bratkartoffelgericht. Die Knollen werden mit Mandeln, würzigem Lauch und duftenden Madrasgewürzen in der Pfanne geröstet. Dazu gibt es einen frischen Salat mit Koriander, Tomaten und getrockneten Rosinen. Ei, wie fein!

Was du von uns bekommst

- 1kg festkochende Kartoffeln
- 20g Koriander
- 4 Tomaten
- 100g Rosinen
- 2 Stangen Lauch
- 50g Mandelblättchen⁴
- 2 Pck. Madras-Currypulver³
- 4 Bio-Eier¹
- 100g roter Baby Mangold
- 2 Becher Joghurt²

Was du zu Hause benötigst

- 2TL Senf³
- 2TL Honig
- Salz und Pfeffer
- Pflanzenöl
- Essig

Küchenutensilien

- großer Topf
- 2 große Pfannen
- Sieb


Vergiss nicht, das Gemüse vor der Zubereitung gründlich zu waschen, insbesondere grünes Blattgemüse und Salate.

Allergene

Eier (1), Milch (2), Senf (3), Schalenfrüchte (4). Kann Spuren von anderen Allergenen enthalten.


Nährwertangaben pro Portion

Energie 744kcal, Fett 39.3g, Kohlenhydrate 74.7g, Eiweiß 20.3g



1. Kartoffeln kochen

In einem großen Topf ausreichend gesalzenes Wasser für die **Kartoffeln** zum Kochen bringen. Die **Kartoffeln samt Schale** in ca. 1cm große Würfel schneiden, dann in das kochende Wasser geben und bei starker Hitze in 10-12Min. bissfest kochen. In ein Sieb abgießen und abtropfen lassen.




4. Kartoffeln braten

Die **Kartoffeln** dazugeben und 6-8Min. mitbraten. Das **Currypulver** während der letzten Minute zugeben und mitbraten.



2. Salat zubereiten

Den **Koriander** grob schneiden. Die **Tomaten** in ca. 1cm große Würfel schneiden. 2EL hellen Essig mit 2TL Senf und 2TL Honig verrühren und mit dem **Koriander**, den **Tomaten** und den **Rosinen** zu einem **Salat** vermengen. Den **Lauch** in dünne Ringe schneiden.




5. Spiegeleier braten

In derselben Pfanne 1EL Pflanzenöl bei mittlerer Hitze erwärmen. Die **Eier** aufbrechen, in die Pfanne gleiten lassen und in 3-4Min. zu **Spiegeleiern** braten. Mit Salz und Pfeffer würzen und aus der Pfanne nehmen. **Tipp:** Wer möchte, dass auch das **Eigelb** fest wird, verwendet einen Deckel.



3. Lauch anbraten

Die **Mandeln** in einer großen Pfanne ohne Zugabe von Fett bei mittlerer Hitze in 1-2Min. goldbraun anrösten, herausnehmen und beiseitestellen. Den **Lauch** in der Pfanne mit 4EL Pflanzenöl und 1 kräftigen Prise Salz bei mittlerer Hitze ca. 2Min. anbraten.



6. Mangold garen

Den **Mangold** in der Pfanne mit je 1 kräftigen Prise Salz und Pfeffer bei mittlerer Hitze ca. 30Sek. garen, bis er zusammenfällt. Die **Bratkartoffeln** mit dem **Mangold** und dem **Salat** auf Teller verteilen. Die **Eier** darauf anrichten, nach Belieben mit dem **Joghurt** beträufeln und mit den **Mandeln** garniert servieren.