



Thunfischsandwich mit Oliven-Ei-Creme

dazu frischer Rucola-Gurken-Salat



ca. 20min



1 Portion

Heute wird es so richtig saftig, schnell und vor allem: frisch! Wirf mal einen Blick ins Sandwich: Dort warten zarter Thunfisch und aromatisches Basilikum darauf, von dir verspeist zu werden, und eine würzige Creme mit Oliven und hartgekochten Eiern macht auch ganz schön was her auf der Genuss-Skala. Dazu servierst du noch einen knackig-herben Salat mit Gurke und Rucola. Guten Appetit!

- 2 Bio-Eier ¹
- 1 Pck. schwarze Oliven
- 1 Knoblauchzehe
- 10g Basilikum
- 1 Gurke
- 50g Rucola
- 2 Burgerbrötchen ³
- 1 Dose Thunfisch in Wasser ²

- 2EL Mayonnaise ¹
- Salz und Pfeffer
- Olivenöl
- Essig

- kleiner Topf
- mittelgroße Pfanne
- Sieb

Vergiss nicht, das Gemüse vor der Zubereitung gründlich zu waschen, insbesondere grünes Blattgemüse und Salate.

Eier (1), Fisch (2), Gluten (3). Kann Spuren von anderen Allergenen enthalten.

Energie 817kcal, Fett 51.1g,
Kohlenhydrate 45.6g, Eiweiß 46.5g



In einem kleinen Topf ausreichend Wasser für die **Eier** zum Kochen bringen. Die **½ der Oliven** fein schneiden. Den **Knoblauch** schälen und sehr fein würfeln oder durch eine Knoblauchpresse drücken. Die **Oliven** und den **Knoblauch** mit 2EL Mayonnaise und 1TL Wasser verrühren.




Die **Eier** vorsichtig in das kochende Wasser geben. Bei mittlerer Hitze in ca. 9Min. hart kochen, dann abgießen und kalt abschrecken. Die **Eier** schälen, grob zerkleinern und mit der **Olivemayo** verrühren. Die **Oliven-Ei-Creme** mit Salz und Pfeffer abschmecken.



Ca. $\frac{1}{3}$ des Basilikums samt Stängeln fein schneiden. Die **Gurke** der Länge nach vierteln und in ca. 2cm große Stücke schneiden. **Eine kleine Handvoll Rucola** beiseitelegen. Den **übrigen Rucola**, das **geschnittene Basilikum** und die **Gurken** mit 1EL Olivenöl, 1EL Essig und je 1 kräftigen Prise Salz und Pfeffer vermengen. Vor dem Servieren ggf. mit Salz und Pfeffer nachwürzen.






1 Brötchen aufschneiden und in einer mittelgroßen Pfanne ohne Zugabe von Fett bei mittlerer Hitze 2–3 Min. auf der Schnittseite anrösten. Das **übrige Brötchen** wird für dieses Rezept nicht benötigt. Die **restlichen Basilikumblätter** von den Stängeln zupfen. Den **Thunfisch** abgießen und mit einer Gabel grob zerteilen.



Die Schnittseiten der **Brötchenhälften** mit der **Olive-Ei-Creme** bestreichen. Die **untere Brötchenhälfte** mit dem beiseitegelegten **Rucola** und dem **Thunfisch** belegen und mit 1TL Essig beträufeln, dann die **Basilikumblätter** darauf verteilen. Mit der **oberen Brötchenhälfte** bedecken und mit dem **Rucola-Gurken-Salat** servieren.



Wer nur die Hälfte der Oliven-Ei-Creme und des Thunfisches verwendet, kann mit dem übrigen Brötchen ein zweites Sandwich zubereiten. Perfekt für spontanen Besuch oder ein gut geplanter Snack für unterwegs.

Verzichte auf gedruckte Rezepte – ändere die Einstellungen im Kundenkonto. Fragen zur Zubereitung oder zum Rezept? Deine Koch-Hotline: **030 208 480 510**
Schau dir das Rezept in deinem Konto auf marleyspoon.de an.    **#marleyspooning**