



Kofta mit Rind aus dem Ofen mit Tahinisaucе

auf Bulgursalat mit Gurke und Tomate



30-40min



3 Portionen

Unsere Kofta stecken hier alle unter einer sehr appetitlichen Decke: Das würzige Rinderhack wird mit einer Sauce aus Tahini, Knoblauch und Zitrone überzogen und im Ofen geschmurgelt. Danach ist jeder Widerstand zwecklos, denn auf Bulgursalat mit Dill, Gurken und Tomaten können sie sich nicht mehr verstecken und sehen einfach zum Anbeißen aus. Erwischt! Das Rezept ergibt bei einem 2-Port.-Plan 3, bei einem 4-Port.-Plan 6 Portionen.

Was du von uns bekommst

- 1 Pck. Hühnerbrühgewürz
- 300g Bio-Bulgur ¹
- 1 Zwiebel
- 2 Knoblauchzehen
- 375g Rinderhackfleisch
- 1 Pck. griechische Gewürzmischung
- 1 unbehandelte Zitrone
- 50g Tahini ³
- 1 Gurke
- 3 Tomaten
- 10g Dill

Was du zu Hause benötigst

- 2TL Butter ²
- 1TL Weizenmehl ¹
- Salz und Pfeffer
- Zucker
- Olivenöl
- Essig

Küchenutensilien

- Backofen und Auflaufform
- kleiner Topf mit Deckel
- Stabmixer mit hohem Gefäß
- Küchenwaage
- Messbecher
- Zitruspresse

Vergiss nicht, das Gemüse vor der Zubereitung gründlich zu waschen, insbesondere grünes Blattgemüse und Salate.

Kochtipps

Dieses Rezept ergibt 3 Portionen.

Allergene


Gluten (1), Milch (2), Sesamsamen (3).
Kann Spuren von anderen Allergenen enthalten.

Nährwertangaben pro Portion



1. Bulgur kochen

Den Backofen auf 220° (200° Umluft) vorheizen. In einem kleinen Topf 450ml Wasser mit der **½ des Brühgewürzes** und 1TL Butter zum Kochen bringen. **225g Bulgur** in das kochende Wasser rühren und abgedeckt bei niedriger Hitze 5-7Min. sanft köcheln lassen, bis das Wasser aufgesaugt und der **Bulgur** gar ist.




4. Sauce pürieren

Die **Zitrone** halbieren und auspressen. Den **Zitronensaft**, das **Tahini**, den **restlichen Knoblauch** und 1TL Mehl mit 1 Prise Salz in ein hohes Gefäß geben und cremig pürieren, dabei langsam 100-150ml Wasser zugießen, bis eine dickflüssige **Sauce** entsteht. Die **Kofta** mit der **Sauce** beträufeln und im Ofen 5-8Min. weiterbacken, bis die **Sauce** eindickt und Blasen schlägt.




2. Hackfleisch würzen

Den Boden einer mittelgroßen Auflaufform mit 1TL Butter einfetten. Die **Zwiebel** schälen, halbieren und fein würfeln. Den **Knoblauch** schälen und sehr fein würfeln oder durch eine Knoblauchpresse drücken. Das **Hackfleisch** mit den **Zwiebeln**, der **½ des Knoblauchs**, der **Gewürzmischung** und je 1 kräftigen Prise Salz und Pfeffer vermengen.



5. Salat vorbereiten

Die **Gurke** längs vierteln und quer in dünne Scheiben schneiden. Die **Tomaten** in Spalten schneiden. Den **Dill samt Stängeln** grob schneiden. Die **Gurken**, die **Tomaten** und den **Dill** mit 2EL Olivenöl und 1EL hellem Essig vermengen und mit je 1 Prise Salz und Zucker würzen.



3. Kofta backen

Das **Hackfleisch** mit leicht angefeuchteten Händen zu **6 gleich großen Bällchen** rollen und diese zu ca. 2cm breiten und 5cm langen **Kofta** formen. Die **Kofta** in die Auflaufform geben und im Ofen ca. 8Min. backen, dann herausnehmen.



6. Fertigstellen & servieren

Den **Bulgur** mit einer Gabel auflockern, dann das **Gemüse** unterheben. Den **Bulgursalat** auf Teller verteilen, die **Kofta samt Tahinisauc**e darauf anrichten und servieren.