



Penne mit saftigem Stremellachs

und frittierten Kapern



20-30min



4 Portionen

Eine feine Tomatensauce mit frischen Kirschtomaten, Basilikum und zartem, heißgeräuchertem Lachs, das sind schon mal beste Voraussetzungen für ein köstliches Pastagericht. Und dann sind da noch die frittierten Kapern, die dich ganz vergessen lassen, dass du gerade nicht im Sternerrestaurant, sondern gemütlich zu Hause sitzt, wo es sowiso am besten schmeckt!

Was du von uns bekommst

- 400g Bio-Penne ²
- 500g Kirschtomaten
- 1 Zwiebel
- 2 Knoblauchzehen
- 2 Pck. Kapern
- 2 Dosen gehackte Tomaten
- 1 Pck. Gemüsebrühgewürz
- 2 Pck. ASC-Stremellachs ¹
- 10g Basilikum

Was du zu Hause benötigst

- Salz und Pfeffer
- Olivenöl
- Pflanzenöl

Küchenutensilien

- 2 große Töpfe
- kleiner Topf
- Schaumkelle
- Sieb


Vergiss nicht, das Gemüse vor der Zubereitung gründlich zu waschen, insbesondere grünes Blattgemüse und Salate.

Allergene

Fisch (1), Gluten (2). Kann Spuren von anderen Allergenen enthalten.

Nährwertangaben pro Portion

Energie 861kcal, Fett 35.4g, Kohlenhydrate 88.3g, Eiweiß 45.4g



1. Gemüse vorbereiten

In einem großen Topf ausreichend gesalzenes Wasser für die **Pasta** zum Kochen bringen. Die **Kirschtomaten** halbieren. Die **Zwiebeln** schälen, halbieren und in kleine Würfel schneiden. Den **Knoblauch** schälen und in feine Scheibchen schneiden. Die **Kapern** in einem Sieb unter fließendem Wasser kurz abspülen, abtropfen und auf etwas Küchenkrepp trocknen lassen.




4. Pasta kochen

Die **Pasta** in das kochende Wasser geben und in 7-9Min. bissfest kochen. In ein Sieb abgießen und abtropfen lassen.



2. Sauce ansetzen

Die **Zwiebeln** und den **Knoblauch** in einem zweiten großen Topf mit 2EL Olivenöl bei mittlerer Hitze in 1-3Min. glasig anschwitzen. Mit den **gehackten Tomaten** ablöschen und das **Brühgewürz** unterrühren. Die **Sauce** bei niedriger Hitze ca. 5Min. sanft köcheln lassen und mit Salz und Pfeffer abschmecken.




5. Kapern frittieren

Einen kleinen Topf ca. 1cm hoch mit Pflanzenöl füllen und das Öl stark erhitzen. **Tipp:** Das Öl ist heiß genug, sobald sich kleine Bläschen bilden, wenn man einen Holzspieß hineinhält. Die **Kapern** in das heiße Öl geben und 1-3Min frittieren, bis sie sich öffnen. Mit einer Schaumkelle herausnehmen und auf Küchenkrepp abtropfen lassen.



3. Fisch vorbereiten

Die Haut entfernen und den **Lachs** mit einer Gabel grob zerteilen, evtl. vorhandene Gräten mit einer Pinzette entfernen.



6. Pasta fertigstellen

Die **Basilikumblätter** abzupfen und in feine Streifen schneiden. Die **Pasta** mit der **Sauce**, den **Kirschtomaten** und der **1/2 der Kapern** vermengen. Ca. **2/3 vom Lachs** vorsichtig unterheben. Den **restlichen Lachs** auf der **Pasta** anrichten und mit dem **Basilikum** und den **restlichen Kapern nach Geschmack** garnieren und servieren.