



## Gebackener Seehecht auf Naturreis

mit gebratenen Karotten und Zucchini



ca. 30min



4 Portionen

Dieses Gericht ist ein echter Hingucker, nicht wahr? Die Kleinen werden ebenfalls kräftig staunen und es lieben. Der würzige Belag aus Petersilie, Dill, Zitrone, Käse und Paniermehl ist ein schöner Kontrast zum zarten Fischfilet. Das Karotten-Zucchini-Gemüse und der Express-Naturreis sind im Nu zubereitet, während du den Fisch im Ofen garst. Ein köstliches Geschmackserlebnis für jede Jahreszeit. Guten Appetit!

## Was du von uns bekommst

- 300g Express-Naturreis
- 1 unbehandelte Zitrone
- 2 Stückchen Hartkäse <sup>1,4</sup>
- 20g Dill & Petersilie
- 50g Panko-Paniermehl <sup>3</sup>
- 1 Pck. Knoblauch-Kräuter-Gewürzmischung
- 2 Pck. MSC-Seehechtfilet <sup>2</sup>
- 2 Karotten
- 2 Zucchini

## Was du zu Hause benötigst

- 5EL Butter <sup>4</sup>
- Salz und Pfeffer
- Olivenöl

## Küchenutensilien

- Backofen
- Backblech und Backpapier
- mittelgroßer Topf mit Deckel
- große Pfanne
- Messbecher
- Küchenreibe

Vergiss nicht, das Gemüse vor der Zubereitung gründlich zu waschen, insbesondere grünes Blattgemüse und Salate.

### Kochtipp

Falls der Fisch nach der angegebenen Backzeit noch nicht goldbraun und knusprig sein sollte, die Grillfunktion einschalten und im oberen Drittel des Ofens 3-5Min. grillen.

### Allergene

Eier (1), Fisch (2), Gluten (3), Milch (4). Kann Spuren von anderen Allergenen enthalten.

### Nährwertangaben pro Portion

Energie 698kcal, Fett 27.9g, Kohlenhydrate 75.6g, Eiweiß 35.4g



### 1. Reis kochen

Den Backofen auf 200°C (180°C Umluft) vorheizen. 4EL Butter beiseitestellen und Raumtemperatur annehmen lassen. In einem mittelgroßen Topf 600ml leicht gesalzenes Wasser zum Kochen bringen. Den **Reis** in das kochende Wasser geben und abgedeckt bei niedrigster Hitze 8-10Min. kochen, bis das Wasser aufgesogen und der **Reis** gar ist. Noch ca. 5Min. ohne Hitzezufuhr ziehen lassen.




### 4. Gemüse schneiden

Die **Karotten** ggf. schälen und schräg in ca. 0,5cm breite Scheiben schneiden. Die **Zucchini** längs vierteln und quer in ca. 0,5cm breite Stücke schneiden.




### 2. Topping vorbereiten

Die **Zitronenschale** abreiben, anschließend die **Zitrone** in Spalten schneiden. Den **Käse** fein reiben. Die **Kräuter samt Stängeln** fein hacken. **1EL der Kräuter** für die **Garnitur** aufbewahren. Die **übrigen Kräuter** mit der **Zitronenschale**, dem **Käse**, dem **Paniermehl**, der zimmerwarmen Butter und der **½ der Gewürzmischung** vermengen.




### 5. Karotten braten

Die **Karotten** in einer großen Pfanne mit 1EL Olivenöl bei mittlerer Hitze unter ständigem Rühren 2-3Min. braten. Mit der **restlichen Gewürzmischung** sowie je ½TL Salz und Pfeffer würzen.



### 3. Fisch backen

Den **Fisch** kalt abspülen, trocken tupfen und evtl. vorhandene Gräten mit einer Pinzette entfernen. Von beiden Seiten mit je 1 kräftigen Prise Salz und Pfeffer würzen. Dann auf ein mit Backpapier ausgelegtes Backblech legen und gleichmäßig mit dem **Topping** bedecken. Im Ofen in 15-20Min. goldbraun und knusprig backen.



### 6. Gemüse fertig garen

Die **Karotten** zur Hälfte mit Wasser bedecken, dann die **Zucchini** zugeben und bei starker Hitze unter Rühren mitbraten, bis das meiste Wasser verdampft ist. Den Herd ausschalten und 1EL kalte Butter zum Binden unter das **Gemüse** rühren. Den **Fisch** und das **Gemüse** auf dem **Reis** anrichten, mit den **Kräutern** garnieren und mit den **Zitronenspalten** servieren.