

Garnelen-Hotdog Cajun-Style

mit Avocadocreme und geröstetem Maissalat



ca. 35min



3-4 Personen

Wer sagt, dass Hotdogs immer Würstchen enthalten müssen? Unser Rezept mit saftigen Cajun-Garnelen und nussigen Avocadoscheiben ist mindestens genauso lecker. Der „heiße Hund“ wird nämlich noch mit einer spritzig-scharfen Avocadocreme beträufelt. Dazu servierst du einen raffinierten Maissalat mit Koriander und Joghurt. Ein Hotdog der Extraklasse, der sich sowohl sehen als auch schmecken lassen kann. Guten Appetit!

Was du von uns bekommst

- 2 Pck. ASC-Garnelen, aufgetaut¹
- 1 Päckchen Cajun-Gewürzmischung
- 2 Dosen Mais
- 2 unbehandelte Limetten
- 4 Avocados
- 1 Päckchen Chipotle-Chiliflocken
- 2 Becher Joghurt⁴
- 4 Hotdogbrötchen^{3,4,5}
- 20g Koriander
- 2 Packungen Romanasalat

Was du zu Hause benötigst

- 2EL Mayonnaise²
- Salz und Pfeffer
- Pflanzenöl

Küchenutensilien

- große Pfanne
- Stabmixer mit hohem Gefäß
- Zitruspresse
- Sieb


Vergiss nicht, das Gemüse vor der Zubereitung gründlich zu waschen, insbesondere grünes Blattgemüse und Salate.

Allergene

Krebstiere (1), Eier (2), Gluten (3), Milch (4), Sojabohnen (5). Kann Spuren von anderen Allergenen enthalten.


Nährwertangaben pro Portion

Energie 795kcal, Fett 46.6g, Kohlenhydrate 67.6g, Eiweiß 29.6g




1. Garnelen marinieren

Die **Garnelen** in einem Sieb mit kaltem Wasser abspülen und mit etwas Küchenkrepp trocken tupfen. Mit 1EL Pflanzenöl, der **Gewürzmischung** sowie je 1 kräftigen Prise Salz und Pfeffer vermengen.




2. Mais rösten

Den **Mais** in einem Sieb abtropfen lassen. 2EL Pflanzenöl in einer großen Pfanne bei starker Hitze erwärmen, dann den **Mais** mit 1 kräftigen Prise Salz zugeben und ohne Rühren ca. 4Min. anrösten, bis der **Mais** Röstmarken bekommt. Dann umrühren und weitere 2-4Min. anrösten, bis der **Mais** möglichst von allen Seiten Röstmarken hat. In einer Schüssel beiseitestellen. Die Pfanne aufbewahren.



3. Avocadocreme zubereiten

Die **Limetten** halbieren und auspressen. **2 Avocados** halbieren und den Kern entfernen. Das **Fruchtfleisch** mit einem Esslöffel aus der Schale lösen und in ein hohes Gefäß geben. **½TL Chiliflocken**, 2EL Mayonnaise, die **½ des Joghurts**, die **½ des Limettensafts** und 1 kräftige Prise Salz hinzugeben und alles zu einer glatten **Creme** pürieren.




4. Brötchen toasten

Die **Brötchen** aufschneiden und mit der Schnittfläche nach unten in der Pfanne bei mittlerer Hitze in ca. 2Min. leicht goldbraun toasten. Aus der Pfanne nehmen und beiseitestellen. Die Pfanne aufbewahren.



5. Salat zubereiten

Den **Koriander** grob schneiden. Den **Salat** vom Strunk befreien und quer in ca. 1cm breite Streifen schneiden. Den **Koriander**, **¾ des Salates**, den **restlichen Joghurt** und den **restlichen Limettensaft** mit dem **Mais** vermengen. Probieren und ggf. mit Salz und Pfeffer abschmecken.



6. Garnelen braten

Die **Garnelen** in der Pfanne mit 1EL Pflanzenöl bei mittlerer Hitze in 2-3Min. rosa und gar braten. Die **übrige Avocado** halbieren, entkernen und das **Fruchtfleisch** in dünne Scheiben schneiden. Für die **Hotdogs** die **Brötchen** mit den **übrigen Salatstreifen**, den **Avocadoscheiben** und den **Garnelen** füllen. Mit der **Avocadocreme** beträufeln und mit dem **Maissalat** servieren.