



Garnelensandwich mit Spinat und Gurke

dazu Süßkartoffelpommes



ca. 35min



2 Personen

Oh là là! Eine elegante Erscheinung ist das Sandwich mit den hübsch pinken Garnelen ja schon ... Aber was steckt hinter der adretten Fassade? Ein frisch-pikantes Fundament aus Gurkenscheiben in cremigem Meerrettichdressing, gefolgt von zartem Babyspinat? Alle Achtung! Und was gibt's dazu? Goldene, knusprige Karotten- und Süßkartoffelpommes mit Srirachadip – solide Baupfeiler für ein schmackhaftes Gesamtpaket. Makellos!

- 1 Süßkartoffel
- 2 Karotten
- 1 Stück Meerrettichwurzel
- 1 Gurke
- 50g Babyspinat
- 1 Päckchen Sriracha-Sauce
- 1 Knoblauchzehe
- 2 Hotdogbrötchen ^{3,4,5}
- 1 Packung Garnelen, aufgetaut

- 3EL Mayonnaise ²
- 1½EL Butter ⁴
- Salz und Pfeffer
- Pflanzenöl
- Essig

- Backofen
- Backblech und Backpapier
- mittelgroße Pfanne
- Sparschäler
- Küchenreibe
- Sieb


Allergene

Nährwertangaben pro Portion

Energie 553kcal, Fett 36.5g,
Kohlenhydrate 34.3g, Eiweiß 18.9g



Den Backofen auf 240°C (220°C Umluft) vorheizen. Die **Süßkartoffel und die Karotten samt Schale** längs halbieren und in pommeeartige Streifen schneiden. Auf einem mit Backpapier ausgelegten Backblech mit 1 EL Pflanzenöl und je 1 Prise Salz und Pfeffer vermengen. Das **Gemüse** im Ofen in 20-25 Min. knusprig und goldbraun backen.




Die **Sriracha-Sauce** mit 2EL Mayonnaise zu einem **Dip** verrühren. Den **Knoblauch** schälen und fein würfeln. Die **Brötchen** aufschneiden, zu dem **Gemüse** auf das Backblech geben und in ca. 3Min. knusprig aufbacken.




Die **½ des Meerrettichs** schälen und fein reiben, dann **nach Geschmack** mit 1EL Mayonnaise und 1TL hellem Essig verrühren und das **Dressing** mit Salz abschmecken. Die **Gurke** in dünne Scheiben schneiden. Die **Gurke** und das **Dressing** bis zum Servieren separat beiseitestellen.



Die **Garnelen** in einem Sieb mit kaltem Wasser abspülen und mit etwas Küchenkrepp trocken tupfen, dann in der Pfanne mit 1EL Butter bei starker Hitze in 2-3Min. rosa und gar braten. Den **Knoblauch** hinzufügen und ca. 20Sek. mitbraten. Die **Garnelen** mit je 1 Prise Salz und Pfeffer würzen.



Den **Spinat** in einer mittelgroßen Pfanne mit ½EL Butter bei mittlerer bis niedriger Hitze 2–3Min. garen, dabei mit einer Gabel überschüssiges Wasser aus dem **Spinat** drücken. Den **Spinat** in einer Schüssel beiseitestellen, dabei möglichst viel Flüssigkeit in der Pfanne zurückbehalten und entsorgen. Die Pfanne auswischen.



Die **Gurken** mit dem **Meerrettichdressing** vermengen. Die **Brötchen** längs einschneiden, dabei aber nicht vollständig durchschneiden, und zuerst mit den **Gurken**, dann mit dem **Spinat** und abschließend mit den **Garnelen** füllen. Die **Sandwiches** mit den **Gemüsepommes** und dem **Srirachadip** anrichten und servieren.