

MARLEY SPOON



Aromatische One-Pot-Hähnchen-Pasta

mit Fenchel und Käse



ca. 30min



2 Personen

One-Pot-Gerichte sind das Praktischste, wenn Kochen mit wenig Arbeit verbunden sein soll. Alle Zutaten werden zusammen in einem Topf gegart - das sorgt für weniger Abwasch und vereint die Geschmacksnoten auf wunderbar rustikale Weise. Unser Rezept für Penne mit Hähnchen in Käsesauce ist dafür das beste Beispiel: saftiges Schenkelfilet, aromatischer Fenchel, cremige Sauce ... Müssen wir noch mehr sagen?

Was du von uns bekommst

- 1 Fenchelknolle
- 1 Zwiebel
- 1 Knoblauchzehe
- 250g Hähnchenstreifen italienische Art
- 1 Stück italienischer Hartkäse ⁷
- 200g Penne ¹

Was du zu Hause benötigst

- 250ml Milch ⁷
- 2EL Butter ⁷
- Salz und Pfeffer
- Olivenöl

Küchenutensilien

- mittelgroßer Topf
- Wasserkocher
- Messbecher
- Küchenreibe

Vergiss nicht, das Gemüse vor der Zubereitung gründlich zu waschen, insbesondere grünes Blattgemüse und Salate.

Allergene

Gluten (1), Milch (7). Kann Spuren von anderen Allergenen enthalten.


Nährwertangaben pro Portion

Energie 940kcal, Fett 45.4g, Kohlenhydrate 89.2g, Eiweiß 43.0g




1. Gemüse schneiden

In einem Wasserkocher 450ml Wasser aufkochen, dabei die nach Wasserkocher variierende Mindestmenge beachten und ggf. mehr Wasser aufkochen. Den **Fenchel** von den Stängeln und dem harten Ende befreien und in ca. 1cm breite Streifen schneiden. Die **Zwiebel** schälen, halbieren und in feine Streifen schneiden. Den **Knoblauch** schälen und in dünne Scheibchen schneiden.




4. Käse reiben

Inzwischen den **Käse** fein reiben.




2. Fleisch anbraten

Das **Fleisch** in einem mittelgroßen Topf mit 1EL Olivenöl bei mittlerer bis starker Hitze in ca. 3Min. rundum anbräunen. Aus dem Topf nehmen und beiseitestellen, das **Fleisch** muss noch nicht ganz gar sein.




5. One-Pot-Pasta köcheln

Die **Pasta** mit dem aufgekochten Wasser, 250ml Milch und 1TL Salz zugeben und alles zum Kochen bringen, ggf. einen Deckel verwenden. Die Hitze reduzieren und die **One-Pot-Pasta** unter gelegentlichem Rühren 8-10Min. köcheln lassen. In den letzten ca. 2Min. der Garzeit das **Fleisch** zurück in den Topf geben und zu Ende garen.



3. Gemüse braten

2EL Butter in demselben Topf schmelzen lassen und den **Fenchel**, die **Zwiebeln** und den **Knoblauch** mit 1 Prise Salz zugeben. Bei mittlerer Hitze ca. 5Min. unter Rühren anbraten, bis das **Gemüse** bräunt und weicher wird.



6. Fertigstellen & servieren

Falls zum Ende der Kochzeit noch zu viel Flüssigkeit im Topf ist, die Hitze erhöhen und die Flüssigkeit kräftig einkochen lassen. Falls nicht ausreichend Flüssigkeit im Topf ist, nach und nach etwas Wasser unterrühren. Die **One-Pot-Pasta** vom Herd nehmen, den **Käse** unterheben und mit Pfeffer und ggf. mehr Salz abschmecken. Mit dem **Hähnchen** auf Teller verteilen und servieren.