



Gebratene Hähnchenbrust

mit italienischem Tomaten-Brot-Salat



30-40min



2 Personen

Heute frönen wir der leichten italienischen Küche und servieren zart gebratene, mehlierte Filetschnitzel aus dem saftigen Brustfleisch des Huhns. Dazu gibt es einen frischen, bunten Salat „Panzanella-Art“ mit grüner Paprika, Tomaten-Zwiebel-Gemüse, frischem Basilikum und gerösteten Croûtons. Buon appetito!

Was du von uns bekommst

- 1 rote Zwiebel
- 1 Knoblauchzehe
- 250g Kirschtomaten
- 1 grüne Paprika
- 1 unbehandelte Zitrone
- 1 Vollkornbaguettebrötchen¹
- 1 Packung Hähnchenbrustfilet
- 10g Basilikum

Was du zu Hause benötigst

- 2EL Weizenmehl¹
- Salz und Pfeffer
- 60ml Olivenöl

Küchenutensilien

- Backofen
- Backblech und Backpapier
- mittelgroße Pfanne
- Fleischklopfer
- Frischhaltefolie
- Küchenreibe
- Zitruspresse

Vergiss nicht, das Gemüse vor der Zubereitung gründlich zu waschen, insbesondere grünes Blattgemüse und Salate.

Allergene

Gluten (1). Kann Spuren von anderen Allergenen enthalten.

Nährwertangaben pro Portion


Energie 764kcal, Fett 45.3g, Kohlenhydrate 46.5g, Eiweiß 40.0g




Den Backofen auf 220°C (200°C Umluft) vorheizen. Die **Zwiebel** und den **Knoblauch** schälen, halbieren und in feine Streifen schneiden. Die **Tomaten** halbieren. Die **Paprika** vierteln, entkernen und in dünne Streifen schneiden. Die **Zitronenschale** fein abreiben, dann die **Zitrone** halbieren und auspressen.



Das **Fleisch** trocken tupfen und horizontal in **2 dünne Schnitzel** schneiden. Mit einem Fleischklopfer oder dem Boden einer schweren Pfanne zwischen zwei Lagen Frischhaltefolie oder Backpapier flach klopfen und die **Schnitzel** mit je 1 Prise Salz und Pfeffer würzen. Anschließend in 2EL Mehl wenden, bis sie rundum gleichmäßig mit Mehl bedeckt sind.




Das **Brötchen** in ca. 2cm große Würfel schneiden, mit 1EL Olivenöl vermengen und auf einem mit Backpapier ausgelegten Backblech verteilen. Im Ofen 5-8Min. goldbraun rösten.



Die **Schnitzel** in der Pfanne mit 1EL Olivenöl bei mittlerer Hitze auf jeder Seite 3-4Min. goldbraun braten, bis das **Fleisch** durch ist.



Die **Zwiebeln** und den **Knoblauch** in einer mittelgroßen Pfanne mit 1EL Olivenöl bei mittlerer Hitze 2-3Min. glasig anschwitzen, dann aus der Pfanne nehmen. Die Pfanne aufbewahren.



Für den **Salat** die **Zwiebeln**, den **Knoblauch**, die **Tomaten**, die **Paprika**, die **Zitronenschale** und den **-saft** mit 1EL Olivenöl sowie Salz und Pfeffer nach Geschmack vermengen. **Tipp:** Wer mag, kann noch 1-2EL Essig hinzufügen. Die **Basilikumblätter** grob zerpfeifen und untermischen. Den **Salat** mit den **Croûtons** bestreuen und mit den **Schnitzeln** servieren.