



## Schweinegeschnetzeltes Low Carb

an Salat mit grünen Bohnen und Apfel



ca. 25min



2 Personen

In deiner Kochbox steckt heute eine leckere Kombination aus deftigem Schweinegeschnetzeltem und einem leichten Salat, der mit grünen Bohnen und fruchtigen Apfelscheibchen glänzt. Eingelegte rote Zwiebeln und angeröstete Walnüsse setzen köstliche Akzente in diesem schnell zubereiteten Low Carb Schmaus. Guten Appetit!

## Was du von uns bekommst

- 1 rote Zwiebel
- 250g grüne Bohnen
- 1 grüner Apfel
- 25g Walnusskerne<sup>15</sup>
- 1 Packung Schweinegeschnetzeltes
- 1 Päckchen griechische Gewürzmischung
- 100g gemischter Salat

## Was du zu Hause benötigst

- 1TL Senf<sup>10</sup>
- Salz und Pfeffer
- Olivenöl
- Essig

## Küchenutensilien

- kleiner Topf
- mittelgroße Pfanne
- Sieb

Vergiss nicht, das Gemüse vor der Zubereitung gründlich zu waschen, insbesondere grünes Blattgemüse und Salate.

### Allergene

Senf (10), Nüsse (15). Kann Spuren von anderen Allergenen enthalten.

### Nährwertangaben pro Portion

Energie 495kcal, Fett 31.1g, Kohlenhydrate 23.4g, Eiweiß 31.5g




**1. Zwiebeln einlegen**

In einem kleinen Topf ausreichend gesalzenes Wasser zum Kochen bringen. Die **Zwiebel** schälen, halbieren und **eine Hälfte** in schmale Streifen schneiden. Die **andere Hälfte** für ein anderes Rezept verwenden. 1 kräftige Prise Salz und 1 Prise Zucker in 1EL Essig auflösen und die **Zwiebelstreifen** damit vermengen.




**4. Walnüsse anrösten**

Die **Walnüsse** grob hacken oder mit den Fingern in kleine Stücke brechen, dann in einer mittelgroßen Pfanne ohne Zugabe von Fett bei mittlerer Hitze 1-2Min. anrösten. **Vorsicht**, sie können schnell zu dunkel werden. Zum Abkühlen aus der Pfanne nehmen und beiseitestellen.



**2. Bohnen kochen**

Die Enden der **Bohnen** abschneiden und die **Bohnen** quer halbieren. Im kochenden Wasser 10-12Min. kochen, bis sie gerade gar sind, aber noch frisch aussehen. In ein Sieb abgießen und kalt abspülen.




**5. Fleisch braten**

In derselben Pfanne 1EL Olivenöl bei starker Hitze erwärmen. Das **Fleisch** trocken tupfen und mit der **½ der Gewürzmischung** und je 1 Prise Salz und Pfeffer im heißen Öl 5-6Min. braten, bis das **Fleisch** gar und goldbraun ist.



**3. Apfel vorbereiten**

1EL Olivenöl, 1EL Essig, 1TL Senf und je 1 Prise Salz und Pfeffer zu einem **Dressing** verrühren. Den **Apfel** vierteln, entkernen und in dünne Scheiben schneiden, dann mit dem **Dressing** vermengen.



**6. Salat anmachen**

Den **Salat** und die **Bohnen** mit den **Apfelscheiben** und dem **Dressing** vermengen, mit Salz und Pfeffer abschmecken. Den **Salat** mit dem **Fleisch** anrichten und mit den **Walnüssen** und den **ingelegten Zwiebeln** garniert servieren.