



V2: Low-Carb-Salat mit deftiger Rindswurst

mediterrane Art mit Kichererbsen und Oliven



20-30min



3-4 Personen

Das Geheimnis eines richtig guten Salats? Das perfekte Dressing! Das Thema des Abends ist mediterrane Leichtigkeit, und so passt zu den kross angebratenen Rindswursthäppchen, Kichererbsen, frischem Salat, getrockneten Tomaten und schwarzen Oliven am besten ein verführerisches Dressing mit Zitrone, Knoblauch und würzigem Oregano. Süperb!

Was du von uns bekommst

- 4 Tomaten
- 1 unbehandelte Zitrone
- 1 Knoblauchzehe
- 2 Dosen Kichererbsen
- 1 Päckchen getrockneter Oregano
- 8 Rindswürste
- 2 Packungen schwarze Oliven
- 2 Packungen getrocknete Tomaten
- 200g Lollo-Feldsalat-Mix

Was du zu Hause benötigst

- Salz und Pfeffer
- Olivenöl
- Balsamicoessig ¹⁷

Küchenutensilien

- große Pfanne
- Küchenreibe
- Zitruspresse
- Sieb

Vergiss nicht, das Gemüse vor der Zubereitung gründlich zu waschen, insbesondere grünes Blattgemüse und Salate.

Kochtipps

Mit einer Mischung aus frischen Kräutern und Säure peppst du jedes Dressing auf: Kombiniere z. B. Minze und Rotweinessig für mediterrane Leckereien oder Dill und Apfelessig für Skandinavisches.

Allergene

Sulphite (17). Kann Spuren von anderen Allergenen enthalten.


Nährwertangaben pro Portion

Energie 837kcal, Fett 55.7g, Kohlenhydrate 40.6g, Eiweiß 47.1g




1. Zutaten vorbereiten

Die **Tomaten** in dünne Spalten schneiden. Die **Zitronenschale** abreiben, dann die **Zitrone** halbieren und auspressen. Den **Knoblauch** schälen und fein reiben oder sehr fein würfeln. Die **Kichererbsen** in einem Sieb mit kaltem Wasser abspülen und abtropfen lassen.




2. Dressing anrühren

Den **Oregano** mit dem **Knoblauch**, der **½ des Zitronensafts**, 4EL Olivenöl, 2EL Balsamicoessig, 1 kräftigen Prise Salz und 1 Prise Pfeffer zu einem **Dressing** verrühren. **Tipp:** Du kannst auch alle Zutaten für dein **Dressing** in ein leeres Schraubglas füllen, gut verschließen und schütteln. So lässt sich dein fertiges **Dressing im Glas** auch leicht transportieren.



3. Wurst braten

Die **Würste** von der Pelle befreien, in mundgerechte Stücke schneiden und in einer großen Pfanne mit 3EL Olivenöl bei mittlerer bis starker Hitze in 3-5Min. goldbraun braten, dabei gelegentlich umrühren. Je nach Größe der Pfanne ggf. eine zweite Pfanne verwenden.



4. Kichererbsen mitbraten

Die **Kichererbsen** zu der **Wurst** in die Pfanne geben und 2-3Min. mitbraten, dann mit der **Zitronenschale**, dem **restlichen Zitronensaft** und je 1 kräftigen Prise Salz und Pfeffer würzen.



5. Topping vorbereiten

Die **Oliven** halbieren. Die **getrockneten Tomaten** in Streifen schneiden.



6. Anrichten und servieren

Den **Salatmix** mit der **½ des Dressings**, der **Wurst**, den **Kichererbsen** und den **Tomaten** vermengen. Mit den **getrockneten Tomaten** und den **Oliven** garnieren, **nach Geschmack mit mehr Dressing** beträufeln und servieren.