



## Lachs-Tortillas Cajun-Style

mit Ananas-Salsa und Limette



ca. 20min



4 Portionen

Wer braucht schon viel Zeit, um etwas Besonderes zu zaubern? Also, wir nicht. Und je schneller es geht, desto besser finden wir es. Beweis gefällig? Gerne doch: Heute gibt es schnuckelige Minitortillas mit einer raffinierten Ananas-Tomaten-Salsa, saftigem Lachs mit Cajun-Touch und Salat mit frischer Limette. Noch ein bisschen Koriander – und schon hat sich ein flotter Tortillatraum auf deinem Teller materialisiert. Beam me up!



## Was du von uns bekommst

- 1 Dose Ananas
- 4 Tomaten
- 2 unbehandelte Limetten
- 2 Knoblauchzehen
- 2 Pck. Cajun-Gewürzmischung
- 4 MSC-Lachsfilets, aufgetaut <sup>2</sup>
- 2 Pck. Romanasalat
- 16 Minitortillas mit Mais <sup>3</sup>
- 20g Koriander

## Was du zu Hause benötigst

- 4EL Mayonnaise <sup>1</sup>
- Salz und Pfeffer
- Pflanzenöl

## Küchenutensilien

- Mikrowelle
- große Pfanne
- Küchenreibe
- Zitruspresse
- Sieb

Vergiss nicht, das Gemüse vor der Zubereitung gründlich zu waschen, insbesondere grünes Blattgemüse und Salate.

### Kochtipp

Wer keine Mikrowelle hat, kann alternativ die Tortillas nacheinander in einer mittelgroßen Pfanne bei mittlerer Hitze auf jeder Seite 15-20Sek. erwärmen.

### Allergene

Eier (1), Fisch (2), Gluten (3). Kann Spuren von anderen Allergenen enthalten.


### Nährwertangaben pro Portion

Energie 891kcal, Fett 42.4g, Kohlenhydrate 89.3g, Eiweiß 39.4g



### 1. Salsa zubereiten

Die **Ananas** in ein Sieb abgießen. Die **Tomaten** mittelfein würfeln. Die **Limettenschale** abreiben, dann die **Limetten** halbieren und auspressen. Die **Ananas** und die **Tomaten** mit der **½ des Limettensafts** vermengen. Mit Salz und Pfeffer abschmecken und bis zum Servieren ziehen lassen.



### 4. Salat fertigstellen

Den **Salat** quer in dünne Streifen schneiden und mit dem **Cajun-Dressing** vermengen, mit Salz und Pfeffer abschmecken.




### 2. Cajun-Dressing anrühren

Den **Knoblauch** schälen, fein reiben und mit 4EL Mayonnaise, der **Limettenschale**, dem **restlichen Limettensaft** und ca. **¾ der Gewürzmischung** verrühren.




### 5. Tortillas erwärmen

Jeweils **4 Tortillas** aufeinanderstapeln und bei 800W 25-30Sek. in der Mikrowelle erwärmen.



### 3. Lachs braten

Den **Fisch** kalt abspülen, trocken tupfen und evtl. vorhandene Gräten und Schuppen entfernen. In einer großen Pfanne mit 1EL Pflanzenöl bei starker Hitze 3Min. braten, dabei mit einem Pfannenwender leicht nach unten drücken, ohne den **Fisch** zu bewegen. Wenden, mit der **restlichen Gewürzmischung** und ¼TL Salz würzen. Wieder nach unten drücken und 2-3Min. braten, dabei grob zerteilen.



### 6. Koriander schneiden

Den **Koriander** grob schneiden. Die **Tortillas** nach Belieben mit dem **Salat**, dem **Lachs** und der **Ananas-Salsa** belegen und mit dem **Koriander** garnieren. **Übrigen Salat** zu den **Tortillas** servieren.