

## Gebratenes Hähnchen auf Spinat-Linsen-Topf

aromatisch mit Tomaten, Kapern und Zitrone



ca. 30min



2 Personen

Mit diesem Gericht weht ein Hauch Griechenland durch die Küche. Das liegt natürlich an den Gewürzen, mit denen unser saftiges Hähnchenfleisch angebraten wird, es ist aber auch die Kombination mit Zitrone, Spinat und Tomaten. Die Basis bilden sämig gekochte rote Linsen, als sprichwörtliche Tüpfelchen haben wir uns fein-würzige Kapern ausgedacht. Das ist doch mal ein buntes Potpourri des Genusses!

## Was du von uns bekommst

- 1 rote Zwiebel
- 1 Knoblauchzehe
- 1 Päckchen Gemüsebrühgewürz
- 200g rote Linsen
- 1 unbehandelte Zitrone
- 2 Tomaten
- 1 Packung Hähnchenbrustfilet
- 1 Päckchen griechische Gewürzmischung
- 200g Babyspinat
- 1 Packung Kapern

## Was du zu Hause benötigst

- Salz und Pfeffer
- Olivenöl

## Küchenutensilien

- mittelgroßer Topf
- mittelgroße Pfanne
- Messbecher
- Zitruspresse

Vergiss nicht, das Gemüse vor der Zubereitung gründlich zu waschen, insbesondere grünes Blattgemüse und Salate.

## Allergene

Kann Spuren von Allergenen enthalten.

## Nährwertangaben pro Portion

Energie 729kcal, Fett 33.2g, Kohlenhydrate 65.4g, Eiweiß 52.4g




### 1. Zwiebel schneiden

Die **Zwiebel** schälen, halbieren und fein würfeln. Den **Knoblauch** schälen und fein würfeln.



### 2. Zwiebeln braten

Die **½ der Zwiebeln** in einem mittelgroßen Topf mit 1EL Olivenöl bei mittlerer Hitze 1-2Min. anbraten. Den **Knoblauch** zugeben und ca. 1Min. mitbraten.




### 3. Linsen garen

500ml heißes Wasser angießen, die **½ des Brühgewürzes** einrühren und die **Linsen** zugeben. Unter gelegentlichem Rühren 20-25Min. köcheln lassen, bis das Wasser größtenteils aufgesogen ist und die **Linsen** gar sind, ggf. mehr Wasser zugeben.




### 4. Zutaten vorbereiten

Die **Zitrone** halbieren und **eine Hälfte** in 2 Spalten schneiden, die **andere Hälfte** auspressen. Die **Tomaten** in ca. 1cm große Würfel schneiden.



### 5. Fleisch braten

Das **Fleisch** trocken tupfen, in mundgerechte Stücke schneiden und in einer mittelgroßen Pfanne mit 2EL Olivenöl bei starker Hitze auf einer Seite ca. 2Min. goldbraun anbraten. Wenden und ca. 2Min. weiterbraten. Die Hitze reduzieren, die **Gewürzmischung** untermengen und bei mittlerer bis niedriger Hitze rundum 1-2Min. braten, bis das **Fleisch** gar ist.



### 6. Linsen verfeinern

Sobald die **Linsen** weich sind, nach und nach den **Spinat** zugeben und zusammenfallen lassen. **1EL Zitronensaft** unterrühren und mit Salz und Pfeffer würzen. Das **Fleisch** auf dem **Spinat-Linsen-Topf** anrichten und mit den **Tomaten**, den **restlichen Zwiebeln** und den **Kapern** garniert servieren, die **Zitronenspalten** dazu reichen.