

MARLEY SPOON



V1: Rindersteak an zweierlei Salaten

mit gegrillter Zucchini, Kartoffeln und Gurke



ca. 40min



2 Personen

Oh, là, là, heute hat sich unser saftig-zartes Rinderhüftsteak gleich zwei adrette Begleitungen angelacht: Auf der einen Seite glänzt ein rustikaler Kartoffelsalat mit gegrillter Zucchini im cremigen Dressing. Daneben macht der frische Gurkensalat auch eine super Figur. Jetzt muss man sich nur noch für sein Herzblatt entscheiden ...

Was du von uns bekommst

- 1 Packung Babykartoffeln
- 1 Gurke
- 1 Päckchen nordafrikanische Gewürzmischung
- 1 Knoblauchzehe
- 1 Zucchini
- 1 Packung Rinderhüftsteak

Was du zu Hause benötigst

- 2EL Mayonnaise ³
- 1TL Senf ¹⁰
- 1TL Honig
- Salz und Pfeffer
- Olivenöl
- Essig

Küchenutensilien

- Backofen
- Backblech und Backpapier
- Grillpfanne

Vergiss nicht, das Gemüse vor der Zubereitung gründlich zu waschen, insbesondere grünes Blattgemüse und Salate.

Kochtipp


Das Fleisch am besten 20-30Min. vor der Zubereitung aus dem Kühlschrank nehmen und Raumtemperatur annehmen lassen.

Allergene

Eier (3), Senf (10). Kann Spuren von anderen Allergenen enthalten.


Nährwertangaben pro Portion

Energie 673kcal, Fett 38.5g, Kohlenhydrate 47.4g, Eiweiß 34.0g



1. Kartoffeln schneiden

Den Backofen auf 220°C (200°C Umluft) vorheizen. Die **Kartoffeln samt Schale** je nach Größe halbieren oder vierteln und auf ein mit Backpapier ausgelegtes Backblech geben.




2. Gurkensalat zubereiten

1EL Olivenöl, 1EL Essig, 1TL Senf und 1TL Honig zu einem **Dressing** verrühren und mit Salz und Pfeffer abschmecken. Die **Gurke** längs halbieren, in dünne Scheiben schneiden und mit dem **Dressing** vermengen.



3. Kartoffeln backen

Die **Kartoffeln** mit 2TL Olivenöl, der **½ der Gewürzmischung**, ½TL Salz und 1 Prise Pfeffer vermengen, in den vorgeheizten Ofen schieben und 18-25Min. backen, bis sie goldbraun sind. Nach der Hälfte der Zeit wenden, die **ungeschälte Knoblauch** mit aufs Blech geben und für die restliche Zeit mitbacken.



4. Zucchini grillen

Die **Zucchini** längs halbieren und in ca. 1cm dünne Scheiben schneiden, dann in einer Grillpfanne oder normalen Pfanne bei mittlerer bis starker Hitze 2-3Min. auf jeder Seite braten. Währenddessen jede Seite mit je 1 Prise Salz würzen. Die **Zucchinscheiben** aus der Pfanne nehmen, mit 1TL Olivenöl vermengen und in ca. 2cm große Stücke schneiden. Die Pfanne aufbewahren.



5. Kartoffelsalat zubereiten

Die **Kartoffeln** und den **Knoblauch** aus dem Ofen nehmen. Den **Knoblauch** schälen und mit einer Gabel zerdrücken, dann mit 2EL Mayonnaise verrühren. Die **Knoblauchsauce** mit den **Kartoffeln** und der **Zucchini** vermengen. Das **Fleisch** trocken tupfen, von beiden Seiten mit insgesamt 1EL Olivenöl einreiben und mit je 1 Prise Salz und Pfeffer würzen.



6. Fleisch braten

Das **Fleisch** in der Pfanne bei starker Hitze auf jeder Seite 2-3Min. braten, abhängig davon, ob es medium oder eher durchgebraten sein soll. Beim Wenden mit der **übrigen Gewürzmischung** bestreuen. Aus der Pfanne nehmen und bis zum Servieren auf einem Teller 3-5Min. abgedeckt ruhen lassen, dann in Tranchen schneiden und mit den **Salaten** servieren.