



Pasta all'amatriciana mit Bacon

fruchtig-pikant mit Paprika und Chili



ca. 30min



3-4 Personen

Es braucht nicht viele Zutaten, um eine aromatische Pastasauce zu kochen: Heute zum Beispiel heißt unser Geschmacksträger „Speck“. Durch seine salzige Würze und das enthaltene Fett ist er als Saucenzutat eine kleine Geheimwaffe. Fruchtiges Tomatenpüree und knackige Paprika sorgen für Farbe und Frische, während pikante Chiliflocken unserem Pastagericht Leben einhauchen. Einfach köstlich!

Was du von uns bekommst

- 400g Penne ¹
- 3 Tomaten
- 1 Päckchen Chiliflocken
- 2 Paprika
- 2 Knoblauchzehen
- 2 Packungen Baconstreifen
- 3 Stücke italienischer Hartkäse ⁷

Was du zu Hause benötigst

- 1TL Honig
- Salz und Pfeffer
- Olivenöl

Küchenutensilien

- großer Topf
- große Pfanne
- Stabmixer mit hohem Gefäß
- Küchenreibe
- Sieb

Vergiss nicht, das Gemüse vor der Zubereitung gründlich zu waschen, insbesondere grünes Blattgemüse und Salate.

Allergene

Gluten (1), Milch (7). Kann Spuren von anderen Allergenen enthalten.


Nährwertangaben pro Portion

Energie 644kcal, Fett 23.0g, Kohlenhydrate 85.4g, Eiweiß 23.4g



1. Pasta kochen

In einem großen Topf ausreichend gesalzenes Wasser für die **Pasta** zum Kochen bringen. Die **Pasta** in das kochende Wasser geben und in 8-10Min. bissfest kochen. Mit einer Tasse etwas **Pastawasser** abschöpfen, dann die **Pasta** in ein Sieb abgießen und abtropfen lassen.




4. Sauce köcheln

Die **Paprika** und die **pürierten** Tomaten in die Pfanne geben, die Hitze reduzieren und die **Sauce** 6-8Min. köcheln lassen, bis sie eindickt. Mit 1TL Honig verfeinern und mit Salz und Pfeffer abschmecken.



2. Gemüse vorbereiten

Die **Tomaten** grob würfeln und mit **1-2TL Chiliflocken** in einem hohen Gefäß grob pürieren. **Vorsicht**, die **Chiliflocken** sind sehr scharf; ggf. weniger verwenden. Die **Paprika** vierteln, entkernen und in kleine Würfel schneiden. Den **Knoblauch** schälen und fein würfeln oder durch eine Knoblauchpresse drücken.




5. Käse reiben

Den **Käse** fein reiben.



3. Bacon braten

Den **Bacon** in einer großen Pfanne mit 2EL Olivenöl bei mittlerer Hitze 2-3Min. anbraten, dann den **Knoblauch** zugeben und ca. 30Sek. mitbraten.



6. Anrichten & servieren

Die **Pasta** mit der **Sauce** und dem **Käse** vermengen, dabei je nach gewünschter Konsistenz ggf. etwas **Pastawasser** zugeben. Die **Pasta all'amatriciana** auf tiefen Tellern anrichten und servieren.